


## BILANT

incheiat la

31.12.2015



- lei -

Nr. rand	Denumirea indicatorilor	Cod	Sold la:	
			inceputul anului	sfarsitul perioadei
A	B	C	1	2
	Active fixe necorporale (ct.2030000+2050000+2060000+2080100+2080200+ 2330000 -2800300-2800500-2800800-2900400-2900500-2900800-2930100*)	03		80172
	Instalatii tehnice, mijloace de transport, animale, plantatii, mobilier, aparatura birotica si alte active corporale (ct.2130100+2130200+2130300+2130400+2140000+2310000 -2810300-2810400-2910300-2910400-2930200*)	04	8386526	7881039
	Terenuri si cladiri (ct.2110100+2110200+2120000+2310000-2810100-2810200 -2910100-2910200-2930200)	05	33903931	38004582
	Active financiare necurente (investitii pe termen lung) peste un an (ct.2600100+2600200+2600300+2650000+ 2670201+ 2670202+ 2670203+2670204+2670205+2670208 -2960101-2960102 -2960103 -2960200), din care: 2678+2679- 296) din care:	07	24000	24000
	Titluri de participare (ct.2600100+2600200+2600300-2960101-2960102-2960103)	08	24000	24000
	TOTAL ACTIVE NECURENTE (rd.03+04+05+06+07+09)	15	42314457	45989793
	Stocuri (ct.3010000+3020100+3020200+3020300+3020400+ 3020500+ 3020600+ 3020700+3020800+3020900+ 3030100+3030200+ 3040100+ 3040200+3050100+ 3050200+3070000+3090000+ 3310000+ 3320000+ 3410000+3450000+3460000+3470000+ 3490000+ 3510100+ 3510200+3540100+ 3540500+3540600+ 3560000+ 3570000+ 3580000+ 3590000+3610000+ 3710000+ 3810000+/-3480000+/-3780000-3910000 -3920100-3920200 -3930000-3940100-3940500-3940600-3950100-3950200-3950300- 3950400-3950600-3950700-3950800-3960000-3970000-3980000)	19	588190	697276
	Creante bugetare (ct. 4310100**+4310200**+4310300**+4310400**+ 4310500**+ 4310700**+4370100**+4370200**+ 4370300**+ 4420400+ 4420800**+ 4440000**+ 4460000** 4480200+ 4610102+ 4630000+ 4640000 + 4650100+4650200+4660401+ 4660402+ 4660500+ 4660900+ 4810101**+ 4810102**+ 4810103**+ 4810900**+ 4820000** - 4970000), din care:	23	1019965	1116634
	Creantele bugetului general consolidat (ct.4630000+4640000+4650100+4650200+4660401+4660402+ 4660500+ 4660900 - 4970000)	24	1019965	1116634
	Total creante curente (rd. 21+23+25+27)	30	1019965	1116634
	Conturi la trezorerie, casa în lei (ct. 5100000+5120101+5120501+5130101+5130301+5130302+514010 1+5140301+5140302+5150101+5150103+5150301+5150500+5150 600+5160101+5160301+5160302+5170101+5170301+5170302+52 00100+5210100+5210300+5230000+5250101+5250102+5250301+ 5250302+5250400+5260000+5270000+5280000+5290101+529020 1+5290301+5290400+5290901+5310101+5500101+5520000+5550 101+5550400+5570101+5580101+5580201+5590101+5600101+56 00300+5600401+5610100+5610300+5620101+5620300+5620401+ 5710100+5710300+5710400+5740101+5740102+5740301+574030	33	201217	493431

A	B	C	1	2
	Total disponibilitati si alte valori (rd.33+33.1+35+35.1)	40	201217	493431
	TOTAL ACTIVE CURENTE (rd.19+30+31+40+41+41.1+42)	45	1809372	2307341
	TOTAL ACTIVE (rd.15+45)	46	44123829	48297134
	Împrumuturi pe termen lung (ct.1610200+1620200+1630200+1640200+1650200 +1660201+ 1660202+1660203+ 1660204+1670201+ 1670202+1670203 +1670208 +1670209-1690200)	54	90650	90650
	TOTAL DATORII NECURENTE (rd.52+54+55)	58	90650	90650
	Datorii comerciale, avansuri si alte decontari (ct.2690100+4010100+4030100+4040100+4050100+ 4080000+ 4190000+ 4620101+4620109 +4730109+ 4810101+4810102+ 4810103+4810200+ 4810300+ 4810900+4820000+ 4830000+4890000+ 5090000+ 5120800), din care:	60	166834	117572
	Decontari privind inchiderea executiei bugetului de stat din anul curent (ct.4890000)	60.1		117572
	Datorii comerciale si avansuri (ct. 4010100+4030100+4040100+4050100+ 4080000+ 4190000+ 4620101), din care:	61	48793	
	Datorii catre bugete (ct. 4310100+4310200 + 4310300 + 4310400 + 4310500+ 4310700+ 4370100 + 4370200 + 4370300 + 4400000+4410000+ 4420300 + 4420800 + 4440000 + 4460000 +4480100 +4550501 + 4550502+ 4550503+ 4670100+ 4670200 + 4670300 + 4670400 + 4670500+ 4670900+ 4730109+4810900+ 4820000), din care:	62	99997	133214
	Contributii sociale (ct.4310100+4310200+4310300+4310400+4310500+4310700+437 0100+4370200+4370300)	63.1	76936	101369
	Salariile angajatilor (ct.4210000+4230000+4260000+4270100+4270300+4280101)	72	168934	221179
	Alte drepturi cuvenite altor categorii de persoane (pensii, indemnizatii de somaj, burse) (ct.4220100+4220200+4240000+4260000+4270200+4270300+429 0000+4380000), din care:	73	21440	76923
	TOTAL DATORII CURENTE (rd.60+62+65+70+71+72+73+74+75)	78	457205	548888
	TOTAL DATORII (rd.58+78)	79	547855	639538
	ACTIVE NETE = TOTAL ACTIVE - TOTAL DATORII = CAPITALURI PROPRII (rd.80= rd.46-79 = rd.90)	80	43575974	47657596
	Rezerve, fonduri (ct.1000000+1010000+1020101+1020102+1030000+1040101+104 0102+1050100+1050200+1050300+1050400+1050500+ 1060000+ 1320000+ 1330000+1390100)	84	34802595	36551882
	Rezultatul reportat (ct.1170000- sold creditor)	85	7707624	8773379
	Rezultatul patrimonial al exercitiului (ct.1210000- sold creditor)	87	1065755	2332335
	TOTAL CAPITALURI PROPRII (rd.84+85-86+87-88)	90	43575974	47657596

Conducatorul institutiei

STET VASILE



Conducatorul compartimentulu  
financiar-contabil

ZAHA MARIA ANDREA

Zaha

## CONTUL DE REZULTAT PATRIMONIAL

la data de 31.12.2015

Cod 02


-lei-

Nr. crt	Denumirea indicatorilor	Cod rand	An precedent	An curent
A	B	C	1	2
1.	Venituri din impozite, taxe, contributii de asigurari si alte venituri ale bugetelor (ct.7300100+7300200+7310100+7310200+7320100+ 7330000+ 7340000+ 7350100+7350200+7350300+7350400+ 7350500+ 7350600+7360100+7390000+7450100+7450200+ 7450300+ 7450400+ 7450500+7450900+ 7460100+ 7460200+ 7460300+ 7460900)	02	5,797,563	6,248,079
2.	Venituri din activitati economice (ct.7210000+7220000+7510100+ 7510200+/-7090000)	03	149,444	160,061
3.	Finantari, subventii, transferuri, alocatii bugetare cu destinatie speciala (ct. 7510500+7710000+7720100+7720200+7730000+7740100+7740200+7750000+7760000+7780000+7790101+790109)	04	692,129	1,894,726
4.	Alte venituri operationale (ct.7140000+7180000+7500000+7510300+7510400+7810200+7810300 +7810401+7810402+7770000)	05	92,193	218,125
	<b>TOTAL VENITURI OPERATIONALE</b> (rd.02+03+04+05)	06	6,731,329	8,520,991
1.	Salariile si contributiile sociale aferente angajatilor (ct.6410000+6420000+6450100+6450200+6450300+ 6450400+ 6450500+6450600+ 6450800+6460000+6470000)	08	3,813,435	4,303,073
2.	Subventii si transferuri (ct.6700000+6710000+6720000+6730000+6740000+ 6750000+ 6760000+ 6770000+ 6780000+6790000)	09	382,389	429,126
3.	Stocuri, consumabile, lucrari si servicii executate de terti (ct.6010000+6020100+6020200+6020300+6020400+ 6020500+ 6020600+ 6020700+6020800+6020900+6030000+ 6060000+ 6070000+6080000+6090000+6100000+ 6110000+ 6120000+ 6130000+6140000+6220000+6230000+6240100+ 6240200+ 6260000+6270000+6280000+6290100)	10	1,026,707	1,260,198
4.	Cheltuieli de capital, amortizari si provizioane (ct.6290200+6810100+6810200+6810300+6810401+6810402+6820101+ 6820109+6820200+ 6890100+ 6890200)	11	263,649	150,031
	<b>TOTAL CHELTUIELI OPERATIONALE</b> (rd.08+09+10+11+12)	13	5,486,180	6,142,428

A	B	C	1	2
V.	CHELTUIELI FINANCIARE (ct. 6630000+6640000+6650100+6650200+6660000+6670000+6680000+6690000+6860300+6860400+6860800)	18	69,227	
	- DEFICIT (rd.18- rd.17)	21	69,227	
	- EXCEDENT (rd.15+20-16-21)	23	1,175,922	2,378,563
VIII.	VENITURI EXTRAORDINARE (ct.7910000)	25	7,874	71,344
	- EXCEDENT (rd.25-rd.26)	28	7,874	71,344
	- EXCEDENT (rd. 23+28-24-29)	31	1,183,796	2,449,907

Conducatorul institutiei

STET VASILE



Conducatorul compartimentului  
financiar-contabil  
ZAHA MARIA ANDREA

*Zaha*



titatile administrativ-teritoriale si la unitatile de invatamant preuniversitar coloana 3 nu se aduna in coloana 1 -Total  
rile 14.1"Sume recuperate din excedentul anului precedent"se completeaza pentru bugetele:locale, institutii publice finantate integral sau partial din venituri proprii, activitati proprii, activitatilor f  
din venituri proprii, fondurilor nerambursabile(sursa08) in situatia existentei unui buget de venituri si c tuieli, activ. de privatizare, Fondului de mediu astfel:

- cu sume recuperate din excedentul anilor precedenti;
- cu sume virate din fondul spitalului in excedentul bugetului de venituri proprii al unitatii sanitare publice
- Sume utilizate din excedentul anului precedent/sume transferate din excedent la bugetul local/sume transferate pentru constituirea de depozite in trezorerie" se

za astfel:Pentru bugetele:locale,institutii publice finantate integral sau partial din venituri proprii, activitatilor finantate integral din venituri proprii fondurilor externe  
nerambursabile(sursa08/D)in situatia existentei unui buget de venituetuilei, activitatii de privatizare, Fondului de mediu-cu sumele utilizate din excedentul  
anual precedent pentru efectuarea de cheltuieli, acoperirea golurilor temporare de casa;


- pentru bugetul institutiilor publice finantate integral din venituri proprii si bugetul activitatilor finantate integral din venituri proprii - cu sumele transferate din
- excedent la bugetul local
- pentru bugetul asigurarilor sociale de stat, bugetul asigurarilor de somaj, bugetul Fondului national unic de asigurari sociale de sanatate, bugetul Fondului de mediu, bugetul

institutiiilor publice finantate integral din venituri proprii, bugetatilor finantate integral din venituri proprii si bugetul activitatii de privatizare si bugetul fondurilor  
externe nerambursabile(sursa 08/D)in situatia existentei unui buget de venituri si cheltuieli - cu sume transferate sin excedent pentru constituirea de depozite in trezorerie.

dul 14.3"Sume transferate din disponibil neutilizat la finele anului precedent" se completeaza pentru :bugetul fondurilor externe nerambursabile (sursa08/D) in situatia existentei doar  
cheltuieli, bugetul creditelor intrabugetul creditelor externe - cu sumele transferate la inceputul anului din disponibil neutilizat la finele anului precedent.

**Conducatorul institutiei**

**STEF VASILE**



**Conducatorul compartimentului  
financiar-contabil**

**ZAHA MARIA ANDREA**

**Viza trezorerie**



JUDEȚUL SATU MARE  
 COMUNA SUPUR  
 NR. 19/11.01.2016

5977/12.01.2016.


FLUX DE TREZORERIE COD 03.A

Denumirea indicatorului	Cod rand	Total trezorerie	C.E. S211	50 02	50 04	50 10	50 39	50 06
I. Numerar din activitatea operationala	02							
1. Incasari	03	2380						2380
2. Plati	04	-2380						-2380
3. Numerar net din activitatea operationala (2-3)								
II. Numerar din activitatea de investitii	06							
1. Incasari	07							
2. Plati	08							
3. Numerar net din activitatea de investitii (6-7)								
III. Numerar din activitatea de finantare	10							
1. Incasari	11							
2. Plati	12							
3. Numerar net din activitatea de finantare (10-11)								
IV. Cresterea (descresterea) neta de numerar si echivalent de numerar (4+8+12)	13	-2380						-2380
V. Numerar si echivalent de numerar la inceputul anului	14	1875						1875
VI. Numerar si echivalent de numerar la sfarsitul perioadei (13+14), din care Depozite	15	2465						2465
	16							

Viza trezorerie

Conducatorul institutiei PRIMAR Conduc. comp. financiar - contabil

*Laha*



I.

PLATI RESTANTE

la data de 31.12.2015

DENUMIREA INDICATORILOR	Nr. rand	Sold la inceputul anului	Sold la finele perioadei	
			TOTAL	Din care: afere sumelor angajate cu prevederi bugetare
A	B	1	2	3
PLATI RESTANTE-TOTAL (rd. 150+300),din care:	01	48,793	60,744	
-sub 30 de zile (rd. 151+301)	02	28,912	60,744	
-peste 30 de zile (rd. 152+302)	03	19,881		
PLATI RESTANTE-TOTAL SECTIUNEA DE FUNCTIONARE (rd.160+170+240+250+270+280+290), din care:	150	48,793	60,744	
-sub 30 de zile (rd.161+171+241+251+271+281+291)	151	28,912	60,744	
-peste 30 de zile (rd.162+172+242+252+272+282+292)	152	19,881		
Plati restante catre furnizori, creditorii din operatii comerciale (ct.4010100, ct.4030100, ct.4620101, ct.4620109) (rd.161+162+163+165+166) din care:	160	48,793		
-sub 30 de zile	161	28,912		
-peste 30 de zile	162	19,881		
Plati restante fata de salariatii (drepturi salariale), (ct.4210000, ct.4230000, ct.4260000, ct.4270100, ct.4270300, ct.4280101) (rd.241+242+243+245+246) din care:	240		9,462	
-sub 30 de zile	241		9,462	
Plati restante fata de alte categorii de persoane, (ct.4270300, ct.4290000, ct.4380000 ) (rd.251+252+253+257+258) din care:	250		51,282	



A	B	1	2	3
sub 30 de zile :	251		51,282	

\*) Se completeaza cu urmatoarele coduri:

- 40 - pentru total plati restante;
- 41 - pentru plati restante din bugetul de stat;
- 42 - pentru plati restante din bugetele locale;
- 43 - pentru plati restante din bugetul asigurarilor sociale de stat;
- 44 - pentru plati restante din bugetul asigurarilor pentru somaj;
- 45 - pentru plati restante din bugetul Fondului national unic de asigurari sociale de sanatate;
- 46 - pentru plati restante din credite externe;
- 47 - pentru plati restante din credite interne;
- 48 - pentru plati restante din fonduri externe nerambursabile;
- 51 - pentru plati restante ale instutiilor publice finantate integral din venituri proprii;
- 53 - pentru plati restante ale instutiilor publice finantate ipartial din venituri proprii;
- 54 - pentru plati restante ale iactivitatilor finantate integral din venituri proprii;

**Conducatorul institutiei**

**STET VASILE**



**Conducatorul compartimentului  
financiar-contabil  
ZAHA MARIA ANDREA**

*Zaha*

Explicatie	Plati restante		Plati restante aferente pro-gramelor nationale		Plati restante aferente fondurilor externe nerambursabile postaderare *****		Plati restante aferente fondurilor externe nerambursabile preaderare (sursa08)	
	total ***)	din care: arierate ****)	total	din care: arierate	total	din care: arierate	total	din care: arierate
<b>0</b>	<b>1</b>	<b>1.1</b>	<b>2</b>	<b>2.1</b>	<b>3</b>	<b>3.1</b>	<b>4</b>	<b>4.1</b>
sold la finele lunii precedente	335257							
sold la finele perioadei	60744							

\*) Se completeaza cu urmatoarele coduri:

- 40 - pentru total plati restante;
- 42 - pentru plati restante din bugetele locale (sectiune functionare, sectiune dezvoltare);
- 46 - pentru plati restante din credite externe (sectiune dezvoltare);
- 47 - pentru plati restante din credite interne (sectiune dezvoltare);
- 48 - pentru plati restante din fonduri externe nerambursabile;
- 51 - pentru plati restante ale institutiilor publice finantate integral din venituri proprii (sectiune functionare, sectiune dezvoltare);
- 53 - pentru plati restante ale institutiilor publice finantate partial din venituri proprii (sectiune functionare, sectiune dezvoltare);
- 54- pentru plati restante ale activitatilor finantate integral din venituri proprii

\*\*) Sumele vor corespunde cu rd.1 din Anexa 30b.

\*\*\*) Sumele vor corespunde cu rd. 4+5+6 din Anexa 30b.

\*\*\*\*) Rd.3 se completeaza numai la cod 51. Pentru indeplinirea conditiei prevazute la art.49 alin.(13^8) din Legea nr.273/2006 privind

finantele publice, cu modificarile si completarile ulterioare, procentul calculat la rd.3 coloana 1.1 trebuie sa fie mai mare de 3%.

\*\*\*\*\*) Se vor cuprinde platile restante care se suporta din bugetul local sau din bugetele institutiilor publice

finantate integral sau partial din venituri proprii de subordonare locala, de la titlul de cheltuieli bugetare 56

Proiecte cu finantare din fonduri externe nerambursabile (FEN) postaderare, cu exceptia celor de la sursa 08.


Conducatorul institutiei

STET VASILE



Conducatorul compartimentului financiar-contabil

ZAHA MARIA ANDREA

CONTUL DE EXECUTIE A BUGETULUI LOCAL- VENITURI

la data de 31.12.2015

md 20

-lei-

Denumirea indicatorilor	Cod indicator	Prevederi bugetare		Drepturi constatate			Incasari realizate	Stingeri pe alte cai decat incasari	Drepturi constatate de incasat										
		definitive		Total, din care:	din anii precedenti	din anul curent													
		initiale	2							1	2	3=4+5	4	5	6	7	8=3-6-7		
<b>A</b>	<b>B</b>																		
TOTAL (cod 00.02+00.15+00.16+00.17+45.02)	000102	13,100,000	9,670,230	9,612,300	1,019,965	8,592,335	8,363,091	132,575	1,116,634										
VENITURI PROPRII (cod 00.02-11.02-6)	4002	2,074,130	2,370,050	3,111,110	1,019,965	2,091,145	1,861,901	132,575	1,116,634										
VENITURI CURENTE (cod 00.03+00.12)	0002	5,755,950	6,957,180	7,646,230	1,019,965	6,626,265	6,397,021	132,575	1,116,634										
VENITURI FISCALE (cod 4+06.02+00.09+00.10+00.11)	0003	5,346,950	6,510,950	6,713,926	465,847	6,248,079	6,144,489		569,437										
IMPOZIT PE VENIT, PROFIT SI CASTIGURI DIN PATRIMONIUL PERSONAL	0004	620,180	869,870	801,270		801,270	801,270												
IMPOZIT PE VENIT, PROFIT SI CASTIGURI DIN PATRIMONIUL IMOBILIAR	0005	620,180	869,870	801,270		801,270	801,270												
IMPOZIT PE VENIT, PROFIT SI CASTIGURI DIN PATRIMONIUL IMOBILIAR	0302	16,180	16,180	12,776		12,776	12,776												
IMPOZIT PE VENIT, PROFIT SI CASTIGURI DIN PATRIMONIUL IMOBILIAR	030218	16,180	16,180	12,776		12,776	12,776												
IMPOZIT PE VENIT, PROFIT SI CASTIGURI DIN PATRIMONIUL IMOBILIAR	0402	604,000	853,690	788,494		788,494	788,494												
IMPOZIT PE VENIT, PROFIT SI CASTIGURI DIN PATRIMONIUL IMOBILIAR	040201	350,000	350,000	284,846		284,846	284,846												
IMPOZIT PE VENIT, PROFIT SI CASTIGURI DIN PATRIMONIUL IMOBILIAR	040204	254,000	503,690	503,648		503,648	503,648												
IMPOZIT SI TAXE PE PROPRIETATE (cod 07.02)	0009	884,950	854,950	1,094,549	369,643	724,906	634,626		459,923										
IMPOZIT SI TAXE PE PROPRIETATE (cod 07.02.01a)	0702	884,950	854,950	1,094,549	369,643	724,906	634,626		459,923										
IMPOZIT SI TAXA PE CLADIRI (cod 07.02.01.01+07.02.01.02)	070201	354,950	354,950	426,210	128,797	297,413	269,458		156,752										
IMPOZIT PE CLADIRI DE LA PERSOANE FIZICE	07020101	110,000	110,000	129,902	37,459	92,443	87,208		42,694										
IMPOZIT SI TAXA PE CLADIRI DE LA PERSOANE JURIDICE	07020102	244,950	244,950	296,308	91,338	204,970	182,250		114,058										

A	B	1	2	3=4+5	4	5	6	7	8=3-6-7
zbit si taxa pe teren (cod 07.02.02.01 la 07.02.02.03)	070202	505,000	475,000	657,293	240,846	416,447	354,122		303,171
zbit pe terenuri de la persoane fizice	07020201	65,000	65,000	57,724	19,295	38,429	34,607		23,117
zbit si taxa pe teren de la persoane juridice	07020202	85,000	85,000	68,753	11,040	57,713	56,370		12,383
zbitul pe terenul extravilan*)+Restante ani anteriori din zbitul pe terenul agricol-	07020203	355,000	325,000	530,816	210,511	320,305	263,145		267,671
de judecare de timbru si alte taxe de timbru	070203	25,000	25,000	11,046		11,046	11,046		
IMPOZITE SI TAXE PE BUNURI SI SERVICII (cod 2+12.02+15.02+16.02)	0010	3,836,820	4,781,130	4,817,166	96,204	4,720,962	4,707,652		109,514
de defalcate din TVA (cod 11.02.01+11.02.02+11.02.05 + 2.06)	1102	3,684,820	4,629,130	4,606,464		4,606,464	4,606,464		
de defalcate din taxa pe valoarea adaugata pentru plata cheltuielilor descentralizate la nivelul comunelor, sectoarelor, municipiilor, sectoarelor si Municipiului Bucuresti	110202	3,194,000	3,570,000	3,547,334		3,547,334	3,547,334		
de defalcate din taxa pe valoarea adaugata pentru cheltuielile de defalcate din taxa pe valoarea adaugata pentru activitatile de servicii de interes public	110206	490,820	1,059,130	1,059,130		1,059,130	1,059,130		
pe pe utilizarea bunurilor, autorizarea utilizarii bunurilor sau a activitatii de servicii de interes public	1602	152,000	152,000	210,702	96,204	114,498	101,188		109,514
zbit pe mijloacele de transport (cod 2.02+16.02.03+16.02.50)	160202	152,000	152,000	210,702	96,204	114,498	101,188		109,514
zbit pe mijloacele de transport detinute de persoane fizice	16020201	112,000	112,000	163,356	68,838	94,518	82,631		80,725
zbit pe mijloacele de transport detinute de persoane fizice	16020202	40,000	40,000	47,346	27,366	19,980	18,557		28,789
ALTE IMPOZITE SI TAXE FISCALE (cod 18.02)	0011	5,000	5,000	941		941	941		
impozite si taxe fiscale (cod 18.02.50)	1802	5,000	5,000	941		941	941		
impozite si taxe	180250	5,000	5,000	941		941	941		
VENITURI NEFISCALE (cod 00.13+00.14)	0012	412,000	448,230	932,304	554,118	378,186	252,532	132,575	547,197
VENITURI DIN PROPRIETATE (cod 30.02+31.02)	0013	90,000	90,000	102,044	24,098	77,946	33,458		68,586
tituri din proprietate (cod 30.02.01+30.02.05+30.02.08+2.50)	3002	90,000	90,000	102,044	24,098	77,946	33,458		68,586
tituri din concesiuni si inchirieri (cod 30.02.05.30)	300205	90,000	90,000	102,044	24,098	77,946	33,458		68,586
venituri din concesiuni si inchirieri de catre institutiile publice	30020530	90,000	90,000	102,044	24,098	77,946	33,458		68,586
VANZARI DE BUNURI SI SERVICII (cod 2+34.02+35.02+36.02+37.02)	0014	322,000	356,230	830,260	530,020	300,240	219,074	132,575	478,611
tituri din taxe administrative, eliberari permise (cod 2.02+34.02.50)	3402	182,000	182,000	82,115		82,115	82,115		

A	B	1	2	3=4+5	4	5	6	7	8=3-6-7
extrajudiciare de timbru	340202	170,000	170,000	79,947		79,947	79,947		
venituri din taxe administrative, eliberari permise	340250	12,000	12,000	2,168		2,168	2,168		
amenzii, penalitati si confiscari (cod 35.02.01)	3502	90,000	90,000	665,103	530,020	135,083	76,864	132,575	455,664
amenzii, penalitati si confiscari (cod 35.02.01)	350201	90,000	90,000	665,103	530,020	135,083	76,864	132,575	455,664
amenzii, penalitati si confiscari (cod 35.02.01)	35020102	90,000	90,000	665,103	530,020	135,083	76,864	132,575	455,664
venituri din amenzi si alte sanctiuni aplicate de catre alte institutii de specialitate	3602	50,000	84,230	83,042		83,042	60,095		22,947
venituri din amenzi si alte sanctiuni aplicate de catre alte institutii de specialitate	360250	50,000	84,230	83,042		83,042	60,095		22,947
amandamente din sectiunea de functionare pentru finantarea activitatii de dezvoltare a bugetului local (cu semnul minus)	370203	-591,950	-991,950	-324,894		-324,894	-324,894		
amandamente din sectiunea de functionare	370204	591,950	991,950	324,894		324,894	324,894		
VENITURI DIN CAPITAL (cod 39.02)	0015		42,000	71,344		71,344	71,344		
venituri din valorificarea unor bunuri (cod 39.02)	3902		42,000	71,344		71,344	71,344		
venituri din valorificarea unor bunuri ale institutiilor publice	390201		42,000	71,344		71,344	71,344		
SUBVENTII (cod 00.18)	0017	7,198,730	2,528,730	1,755,978		1,755,978	1,755,978		
SUBVENTII DE LA ALTE NIVELE ALE ADMINISTRATIEI LOCALE (cod 42.02+43.02)	0018	7,198,730	2,528,730	1,755,978		1,755,978	1,755,978		
venitii de la bugetul de stat (cod 42.02.01+42.02.05+42.02.10+42.02.12 la 42.02.21+ 42.02.28+42.02.29+42.02.32 la 42.02.36+42.02.40 la 42.02.42 la 42.02.44 la 42.02.46+42.02.51+42.02.52+42.02.54+42.02.55+42.02.62+42.02.63 la 42.02.67)	4202		2,528,730	1,755,978		1,755,978	1,755,978		
venitii de la bugetul de stat catre bugetele locale necesare finantarii derularii proiectelor finantate din fonduri externe nerambursabile (FEN) postaderare	420220	3,730	3,730	42,354		42,354	42,354		
venitii pentru acordarea ajutorului pentru incalzirea intregii unitati de productie, gaze, caldura, combustibili petrolieri	420234	25,000	25,000	27,529		27,529	27,529		
venitii primite de la UE/alti donatori in contul platilor de finantare Programului National de Dezvoltare Locala	420265	7,170,000	2,500,000	1,686,095		1,686,095	1,686,095		
venitii primite de la UE/alti donatori in contul platilor de finantare si prefinantari (cod 45.02.01 la 45.02.02.05+45.02.07+45.02.08+45.02.15 la 45.02.21)	4502	142,320	142,320	138,748		138,748	138,748		
venitii primite de la UE/alti donatori in contul platilor de finantare si prefinantari (cod 45.02.01 la 45.02.02.05+45.02.07+45.02.08+45.02.15 la 45.02.21)	450204	142,320	142,320	138,748		138,748	138,748		

A	B	1	2	3=4+5	4	5	6	7	8=3-6-7
2.04.01 la 45.02.04.03)									
se primite in contul platilor efectuate in anul curent	45020401	70,820	70,820	70,823		70,823	70,823		
inaintare	45020403	71,500	71,500	67,925		67,925	67,925		
REVENITURILE SECTIUNII DE FUNCTIONARE (cod	000102	5,192,000	5,990,230	7,348,865	1,019,965	6,328,900	6,099,656	132,575	1,116,634
2+00.16+00.17) - TOTAL									
REVENITURI PROPRII (00.02-11.02-37.02+00.16)	4802	2,074,130	2,328,050	3,039,766	1,019,965	2,019,801	1,790,557	132,575	1,116,634
REVENITURI CURENTE (cod 00.03+00.12)	0002	5,167,000	5,965,230	7,321,336	1,019,965	6,301,371	6,072,127	132,575	1,116,634
REVENITURI FISCALE (cod	0003	5,346,950	6,510,950	6,713,926	465,847	6,248,079	6,144,489		569,437
4+06.02+00.09+00.10+00.11)									
IMPOZIT PE VENIT, PROFIT SI CASTIGURI DIN	0004	620,180	869,870	801,270		801,270	801,270		
PITAL (cod 00.05+00.06+00.07)									
2. IMPOZIT PE VENIT, PROFIT SI CASTIGURI DIN	0006	620,180	869,870	801,270		801,270	801,270		
PITAL DE LA PERSOANE FIZICE( cod 03.02+04.02)									
ozit pe venit (cod 03.02.17+ 03.02.18)	0302	16,180	16,180	12,776		12,776	12,776		
ozitului pe veniturile din transferul proprietatilor imobiliare	030218	16,180	16,180	12,776		12,776	12,776		
matrimonial personal									
3 si sume defalcate din impozitul pe venit (cod	0402	604,000	853,690	788,494		788,494	788,494		
02.01+04.02.04)									
defalcate din impozitul pe venit	040201	350,000	350,000	284,846		284,846	284,846		
ne alocate din cotele defalcate din impozitul pe venit	040204	254,000	503,690	503,648		503,648	503,648		
trou echilibrarea bugetelor locale									
IMPOZITE SI TAXE PE PROPRIETATE (cod 07.02)	0009	884,950	854,950	1,094,549	369,643	724,906	634,626		459,923
ozite si taxe pe proprietate (cod 07.02.01 la	0702	884,950	854,950	1,094,549	369,643	724,906	634,626		459,923
02.03+07.02.50)									
ozit si taxa pe cladiri (cod 07.02.01.01+07.02.01.02)	070201	354,950	354,950	426,210	128,797	297,413	269,458		156,752
ozit pe cladiri de la persoane fizice	07020101	110,000	110,000	129,902	37,459	92,443	87,208		42,694
ozit si taxa pe cladiri de la persoane juridice	07020102	244,950	244,950	296,308	91,338	204,970	182,250		114,058
ozit si taxa pe teren (cod 07.02.02.01 la 07.02.02.03)	070202	505,000	475,000	667,293	240,846	416,447	354,122		303,171
ozit pe terenuri de la persoane fizice	07020201	65,000	65,000	57,724	19,295	38,429	34,607		23,117
ozit si taxa pe teren de la persoane juridice	07020202	85,000	85,000	68,753	11,040	57,713	56,370		12,383
ozitului pe terenul extravilan*)+Restante anii anteriori din	07020203	355,000	325,000	530,816	210,511	320,305	263,145		267,671
ozitului pe terenul agricol-									
de judiciare de timbru si alte taxe de timbru	070203	25,000	25,000	11,046		11,046	11,046		
IMPOZITE SI TAXE PE BUNURI SI SERVICII (cod	0010	3,836,820	4,781,130	4,817,166	96,204	4,720,962	4,707,652		109,514
02+12.02+15.02+16.02)									
ne defalcate din TVA (cod	1102	3,684,820	4,629,130	4,606,464		4,606,464	4,606,464		

A	B	1	2	3=4+5	4	5	6	7	8=3-6-7
2.01+11.02.02+11.02.05+11.02.06)									
e defalcate din taxa pe valoarea adaugata pentru	110202	3,194,000	3,570,000	3,547,334		3,547,334	3,547,334		
tarea cheltuielilor descentralizate la nivelul comunelor,									
elor, municipiilor, sectoarelor si Municipiului Bucuresti									
e defalcate din taxa pe valoarea adaugata pentru	110206	490,820	1,059,130	1,059,130		1,059,130	1,059,130		
ibrarea bugetelor locale									
pe pe utilizarea bunurilor, autorizarea utilizarii bunurilor sau	1602	152,000	152,000	210,702	96,204	114,498	101,188		109,514
esfasurarea de activitati (cod									
2.02+16.02.03+16.02.50)	160202	152,000	152,000	210,702	96,204	114,498	101,188		109,514
zazit pe mijloacele de transport (cod									
2.02.01+16.02.02.02)	16020201	112,000	112,000	163,356	68,838	94,518	82,631		80,725
zazit pe mijloacele de transport detinute de persoane fizice	16020202	40,000	40,000	47,346	27,366	19,980	18,557		28,789
zazit pe mijloacele de transport detinute de persoane									
lice									
ALTE IMPOZITE SI TAXE FISCALE (cod 18.02)	0011	5,000	5,000	941		941	941		
impozite si taxe fiscale (cod 18.02.50)	1802	5,000	5,000	941		941	941		
impozite si taxe	180250	5,000	5,000	941		941	941		
VENITURI NEFISCALE (cod 00.13+00.14)	0012	-179,950	-545,720	607,410	554,116	53,292	-72,362	132,575	547,197
VENITURI DIN PROPRIETATE (cod 30.02+31.02)	0013	90,000	90,000	102,044	24,098	77,946	33,458		68,586
ituri din proprietate (cod	3002	90,000	90,000	102,044	24,098	77,946	33,458		68,586
2.01+30.02.05+30.02.08+30.02.50)									
ituri din concesiuni si inchirieri (cod 30.02.05.30)	300205	90,000	90,000	102,044	24,098	77,946	33,458		68,586
venituri din concesiuni si inchirieri de catre institutiile	30020530	90,000	90,000	102,044	24,098	77,946	33,458		68,586
lice									
VANZARI DE BUNURI SI SERVICII (cod	0014	-269,950	-635,720	505,366	530,020	-24,654	-105,820	132,575	478,611
2+34.02+35.02+36.02+37.02)									
ituri din taxe administrative, eliberari permise (cod	3402	182,000	182,000	82,115		82,115	82,115		
2.02+34.02.50)									
e extrajudiciare de timbru	340202	170,000	170,000	79,947		79,947	79,947		
venituri din taxe administrative, eliberari permise	340250	12,000	12,000	2,168		2,168	2,168		
enzi, penalitati si confiscari (cod 35.02.01 la	3502	90,000	90,000	665,103	530,020	135,083	76,864	132,575	455,664
2.03+35.02.50)									
ituri din amenzi si alte sanctiuni aplicate potrivit	350201	90,000	90,000	665,103	530,020	135,083	76,864	132,575	455,664
ozitiilor legale (cod 35.02.01.02)									
ituri din amenzi si alte sanctiuni aplicate de catre alte	35020102	90,000	90,000	665,103	530,020	135,083	76,864	132,575	455,664
tituti de specialitate									
arse venituri (cod	3602	50,000	84,230	83,042		83,042	60,095		22,947

A	B	1	2	3=4+5	4	5	6	7	8=3-6-7
2.01+36.02.05+36.02.06+36.02.11+36.02.14+36.02.50)									
venituri	360250	50,000	84,230	83,042		83,042	60,095		22,947
sferturi voluntare, altele decat subventiile (cod 2.01+37.02.03+37.02.50)	3702	-591,950	-991,950	-324,894		-324,894	-324,894		
amante din sectiunea de functionare pentru finantarea lunii de dezvoltare a bugetului local ( cu semnul minus)	370203	-591,950	-991,950	-324,894		-324,894	-324,894		
SUBVENTIIL (cod 00.18)	0017	25,000	25,000	27,529		27,529	27,529		
VENTIIL DE LA ALTE NIVELE ALE ADMINISTRATIEI LICE (cod 42.02+43.02)	0018	25,000	25,000	27,529		27,529	27,529		
ventiilor de la bugetul de stat (cod 42.02.21+42.02.28+2.32 la 42.02.36+42.02.41+ 42.02.42+42.02.44 la 2.46+42.02.51+42.02.54+42.02.63+42.02.64)	4202	25,000	25,000	27,529		27,529	27,529		
ventiilor pentru acordarea ajutorului pentru incalzirea intei cu lemne, carbuni, combustibili petrolieri	420234	25,000	25,000	27,529		27,529	27,529		
ITURIILE SECTIUNII DE DEZVOLTARE	000102	7,908,000	3,680,000	2,263,435		2,263,435	2,263,435		
ITURI PROPRII (cod 00.02-11.02-37.02+00.15+00.16)	4802		42,000	71,344		71,344	71,344		
ENITURI CURENTE (cod 00.03+00.12)	0002	591,950	991,950	324,894		324,894	324,894		
ENITURI NEFISCALE (cod 00.14)	0012	591,950	991,950	324,894		324,894	324,894		
VANZARI DE BUNURI SI SERVICII (cod 36.02+37.02)	0014	591,950	991,950	324,894		324,894	324,894		
sferturi voluntare, altele decat subventiile (cod 2.04+37.02.05)	3702	591,950	991,950	324,894		324,894	324,894		
amante din sectiunea de functionare	370204	591,950	991,950	324,894		324,894	324,894		
ENITURI DIN CAPITAL (cod 39.02)	0015		42,000	71,344		71,344	71,344		
ituri din valorificarea unor bunuri (cod 2.01+39.02.03+39.02.04+39.02.07+39.02.10)	3902		42,000	71,344		71,344	71,344		
ituri din valorificarea unor bunuri ale institutiilor publice	390201		42,000	71,344		71,344	71,344		
SUBVENTIIL (cod 00.18)	0017	7,173,730	2,503,730	1,728,449		1,728,449	1,728,449		
VENTIIL DE LA ALTE NIVELE ALE ADMINISTRATIEI LICE (cod 42.02)	0018	7,173,730	2,503,730	1,728,449		1,728,449	1,728,449		
ventii de la bugetul de stat (cod 42.02.01+42.02.05+2.10+42.02.12 la 42.02.20+42.02.29+ 42.02.40+2.51+42.02.52+42.02.55+ 42.02.62+42.02.63+2.65+ 42.02.67)	4202	7,173,730	2,503,730	1,728,449		1,728,449	1,728,449		
ventii de la bugetul de stat catre bugetele locale necesare finantarii derularii proiectelor finantate din fonduri externe ambursabile (FEN) postaderare	420220	3,730	3,730	42,354		42,354	42,354		



A	B	1	2	3=4+5	4	5	6	7	8=3-6-7
420265	420265	7,170,000	2,500,000	1,686,095		1,686,095	1,686,095		
4502	4502	142,320	142,320	138,748		138,748	138,748		
450204	450204	142,320	142,320	138,748		138,748	138,748		
45020401	45020401	70,820	70,820	70,823		70,823	70,823		
45020403	45020403	71,500	71,500	67,925		67,925	67,925		

Conducatorul institutiei

STET VASILE



Conducatorul compartimentului  
financiar-contabil

ZAHA MARIA ANDREA

Zaha

## CONTUL DE EXECUTIE A BUGETULUI LOCAL- CHELTUIELI

la data de 31.12.2015

21

-lei-

Denumirea indicatorilor *)	Cod indicator	Credite de angajament	Credite bugetare		Angajamente bugetare	Angajamente legale	Plati efectuate	Angajamente legale de platit	Cheltuieli efective
			initiale	definitive					
A	B	1	2	3	4	5	6	7=5-6	8
CHELTUIELI (cod 4902)	4902		13,100,000	9,670,230	8,068,497	8,068,497	8,068,497		6,051,778
la servicii publice generale (cod 5002)	5002		1,209,900	1,397,500	1,341,330	1,341,330	1,341,330		1,313,381
actiuni externe (cod 5102)	5102		1,209,900	1,397,500	1,341,330	1,341,330	1,341,330		1,313,381
actiuni legislative (cod 510201)	510201		1,209,900	1,397,500	1,341,330	1,341,330	1,341,330		1,313,381
actiuni executive (cod 51020103)	51020103		1,209,900	1,397,500	1,341,330	1,341,330	1,341,330		1,313,381
ORDINE PUBLICA SI SIGURANTA (cod 5902)	5902		41,800	47,300	46,915	46,915	46,915		47,434
siguranta nationala (cod 6102)	6102		41,800	47,300	46,915	46,915	46,915		47,434
protecia civila (cod 610205)	610205		41,800	47,300	46,915	46,915	46,915		47,434
SOCIAL-CULTURALE (cod 6302)	6302		3,717,800	4,354,430	4,245,102	4,245,102	4,245,102		4,107,627
mant (cod 6502)	6502		2,823,000	3,258,130	3,222,703	3,222,703	3,222,703		3,325,163
mant prescolar si primar (cod 650203)	650203		1,257,560	1,467,790	1,455,542	1,455,542	1,455,542		1,320,070
mant prescolar (cod 65020301)	65020301		420,260	429,990	418,133	418,133	418,133		388,639
mant primar (cod 65020302)	65020302		837,300	1,037,800	1,037,409	1,037,409	1,037,409		931,431
mant secundar (cod 650204)	650204		1,565,440	1,790,340	1,767,161	1,767,161	1,767,161		2,005,093
mant secundar inferior (cod 65020401)	65020401		828,180	1,010,530	991,901	991,901	991,901		1,189,286

A	B	1	2	3	4	5	6	7=5-6	8
ant secundar superior	65020402		609,980	609,710	610,190	610,190	610,190		592,674
ant profesional	65020403		127,280	170,100	165,070	165,070	165,070		223,133
, recreere si religie (cod 03+67.02.05+67.02.06+67.02.50)	6702		331,800	520,300	456,093	456,093	456,093		153,518
culturale (cod 67.02:03.02 la 03.08+67.02.03.12+67.02.03.30)	670203		277,000	467,200	403,557	403,557	403,557		123,282
oci publice comunale, oratenesti, municipale	67020302		25,800	41,300	40,625	40,625	40,625		41,113
e culturale	67020307		251,200	425,900	362,932	362,932	362,932		82,169
I recreative si sportive (cod 67.02.05.01 la 67.02.05.03)	670205		27,800	28,800	28,712	28,712	28,712		11,000
	67020501		10,000	11,000	11,000	11,000	11,000		11,000
ere gradini publice, parcuri, zone verzi, baze sportive si cement	67020503		17,800	17,800	17,712	17,712	17,712		
rvicii in domeniile culturii, recreerii si religiei	670250		27,000	24,300	23,824	23,824	23,824		19,236
ari si asistenta sociala (cod 68.02.04 la 06+68.02.10+68.02.11+68.02.12+68.02.15+68.02.50)	6802		563,000	576,000	566,306	566,306	566,306		628,946
ta sociala in caz de boli si invaliditati (cod 68.02.05.02)	680205		217,000	212,800	212,773	212,773	212,773		225,000
ta sociala in caz de invaliditate	68020502		217,000	212,800	212,773	212,773	212,773		225,000
irea excluderii sociale (cod 68.02.15.01+68.02.15.02)	680215		276,000	293,200	291,213	291,213	291,213		346,696
social	68021501		276,000	293,200	291,213	291,213	291,213		346,696
eltului in domeniul asigurarilor si asistentei sociale (cod 68.02.15.05)	680250		70,000	70,000	62,320	62,320	62,320		57,250
eltului in domeniul asistentei sociale	68025050		70,000	70,000	62,320	62,320	62,320		57,250
a IV-a SERVICII SI DEZVOLTARE PUBLICA, INTE, MEDIU SI APE (cod 70.02+74.02)	6902		918,000	805,000	529,304	529,304	529,304		273,771
te, servicii si dezvoltare publica (cod 70.02.03+70.02.05.02.07+70.02.50)	7002		265,000	344,000	281,675	281,675	281,675		235,354
at public si electrificari rurale	700206		220,000	299,000	281,675	281,675	281,675		235,354
rvicii in domeniul locuintelor, serviciilor si dezvoltarii locale	700250		45,000	45,000					
itia mediului (cod 74.02.03+74.02.05+74.02.06)	7402		653,000	461,000	247,629	247,629	247,629		38,417
itate si gestiunea deseurilor (cod 05.01+74.02.05.02)	740205		33,000	41,000	38,417	38,417	38,417		38,417
itate	74020501		33,000	41,000	38,417	38,417	38,417		38,417
zarea si tratarea apelor reziduale	740206		620,000	420,000	209,212	209,212	209,212		

A	B	1	2	3	4	5	6	7=5-6	8
a a V-a ACTIUNI ECONOMICE +81.02+83.02+84.02+87.02)	7902		7,212,500	3,066,000	1,905,846	1,905,846	1,905,846		309,565
coorturi (cod 84.02.03+84.02.04+84.02.06+84.02.50)	8402		7,172,500	2,981,500	1,822,103	1,822,103	1,822,103		309,565
coort rutier (cod 84.02.03.01 la 84.02.03.03)	840203		7,172,500	2,981,500	1,822,103	1,822,103	1,822,103		309,565
ctiuni economice (cod 87.02.01+87.02.03 la 05+87.02.50)	8702		40,000	84,500	83,743	83,743	83,743		309,565
te de dezvoltare multifunctionale	870205		40,000	84,500	83,743	83,743	83,743		
TUIELILE SECTIUNII DE FUNCTIONARE (cod +59.02+63.02+70.02+74.02+79.02)	4902		5,192,000	5,990,230	5,805,065	5,805,065	5,805,065		5,974,267
la a I-a SERVICII PUBLICE GENERALE (cod +54.02+55.02+56.02)	5002		1,132,900	1,284,000	1,240,585	1,240,585	1,240,585		1,256,857
tati publice si actiuni externe (cod 51.02.01)	5102		1,132,900	1,284,000	1,240,585	1,240,585	1,240,585		1,256,857
tati executive si legislative (cod 51.02.01.03)	510201		1,132,900	1,284,000	1,240,585	1,240,585	1,240,585		1,256,857
tati executive	51020103		1,132,900	1,284,000	1,240,585	1,240,585	1,240,585		1,256,857
a a II-a APARARE, ORDINE PUBLICA SI SIGURANTA ONALA (60.02+61.02)	5902		41,800	47,300	46,915	46,915	46,915		47,434
e publica si siguranta nationala (cod 03+61.02.05+61.02.50)	6102		41,800	47,300	46,915	46,915	46,915		47,434
ctie civila si protectia contra incendiilor (protectie civila litara)	610205		41,800	47,300	46,915	46,915	46,915		47,434
a a III-a CHELTUIELI SOCIAL-CULTURALE( cod +66.02+67.02+68.02)	6302		3,456,800	4,000,430	3,941,686	3,941,686	3,941,686		4,103,094
mant (cod 65.02.03 la 05+65.02.07+65.02.11+65.02.50)	6502		2,823,000	3,245,130	3,209,705	3,209,705	3,209,705		3,321,023
mant prescolar si primar (cod 65.02.03.01+65.02.03.02)	650203		1,257,560	1,467,790	1,455,542	1,455,542	1,455,542		1,320,070
mant prescolar	65020301		420,260	429,990	418,133	418,133	418,133		388,639
mant primar	65020302		837,300	1,037,800	1,037,409	1,037,409	1,037,409		931,431
mant secundar (cod 65.02.04.01 la 65.02.04.03)	650204		1,565,440	1,777,340	1,754,163	1,754,163	1,754,163		2,000,953
mant secundar inferior	65020401		828,180	997,530	978,903	978,903	978,903		1,185,146
mant secundar superior	65020402		609,980	609,710	610,190	610,190	610,190		592,674
mant profesional	65020403		127,280	170,100	165,070	165,070	165,070		223,133
a, recreere si religie (cod 03+67.02.05+67.02.06+67.02.50)	6702		70,800	179,300	165,675	165,675	165,675		153,125






se detaliaza pe structura clasificatiei economice (Anexa 7)

Conducatorul institutiei

STET VASILE



Conducatorul compartimentului  
financiar-contabil  
ZAHIA MARIA ANDREA

