


JUDETUL: SATU MARE

Unitatea administrativ-teritoriala: CONSILIUL LOCAL SUPUR

Institutia publica: CONSILIUL LOCAL SUPUR

Formular: 11/01

## BUGETUL LOCAL DETALIAT PE ANUL 2016 SI ESTIMARI PENTRU ANII 2017-2019



- mii lei -

DENUMIREA INDICATORILOR	Cod indicator	Buget 2016						Estimari		
		PREVEDERI ANUALE		PREVEDERI TRIMESTRIALE				2017	2018	2019
		TOTAL	din care credite bugetare destinate stingerii platilor restante	Trim. I	Trim. II	Trim. III	Trim. IV			
TOTAL VENITURI (cod 00.02+00.15+00.16+00.17+45.02+48.02)	000102	13.818,00		3.584,30	3.832,30	3.337,30	3.064,10	6.927,15	7.348,75	7.776,40
VENITURI PROPRII (00.02-11.02-37.02+00.15+00.16)	4990	2.735,00		729,30	810,30	504,30	691,10	2.496,65	2.664,75	2.934,90
I. VENITURI CURENTE (cod 00.03+00.12)	0002	6.566,00		1.724,30	1.832,30	1.465,30	1.544,10	6.595,65	6.915,75	7.241,90
A. VENITURI FISCALE (cod 00.04+00.09+00.10+00.11)	0003	6.116,00		1.623,00	1.704,60	1.351,30	1.437,10	6.123,09	6.414,66	6.706,24
A1. IMPOZIT PE VENIT, PROFIT SI CASTIGURI DIN CAPITAL (cod 00.05+00.06+00.07)	0004	1.243,00		361,00	312,00	260,00	310,00	1.000,04	1.087,46	1.291,50
A1.2. IMPOZIT PE VENIT, PROFIT, SI CASTIGURI DIN CAPITAL DE LA PERSOANE FIZICE (cod 03.02+04.02)	0006	1.243,00		361,00	312,00	260,00	310,00	1.000,04	1.087,46	1.291,50
Impozit pe venit (cod 03.02.17+03.02.18)	0302	20,00		5,00	5,00	5,00	5,00	21,00	22,00	23,00
Impozitul pe veniturile din transferul proprietatilor imobiliare din patrimoniul personal	030218	20,00		5,00	5,00	5,00	5,00	21,00	22,00	23,00
Cote si sume defalcate din impozitul pe venit (cod 04.02.01+04.02.04)	0402	1.223,00		356,00	307,00	255,00	305,00	979,04	1.065,46	1.268,50
Cote defalcate din impozitul pe venit	040201	350,00		137,00	89,00	37,00	87,00	111,04	198,46	402,50
Sume alocate din cotele defalcate din impozitul pe venit pentru echilibrarea bugetelor locale	040204	873,00		219,00	218,00	218,00	218,00	868,00	867,00	866,00
A3. IMPOZITE SI TAXE PE PROPRIETATE (cod 07.02)	0009	857,00		222,00	322,60	83,30	229,10	829,80	872,70	894,99
Impozite si taxe pe proprietate (cod 07.02.01+07.02.02+07.02.03+07.02.50)	0702	857,00		222,00	322,60	83,30	229,10	829,80	872,70	894,99
Impozit si taxa pe cladiri (cod 07.02.01.01+07.02.01.02)	070201	330,00		75,00	85,00	35,00	135,00	346,50	363,00	379,50

DENUMIREA INDICATORILOR	Cod indicator	Buget 2016										Estimari		
		PREVEDERI ANUALE		PREVEDERI TRIMESTRIALE								2017	2018	2019
		TOTAL	din care credite bugetare destinate stingerii platilor restante	Trim. I	Trim. II	Trim. III	Trim. IV	Trim. I	Trim. II	Trim. III	Trim. IV			
Impozit pe cladiri de la persoane fizice *)	07020101	100,00		25,00	25,00	25,00	25,00	25,00	25,00	25,00	25,00	X	X	X
Impozit si taxa pe cladiri de la persoane juridice *)	07020102	230,00		50,00	60,00	10,00	110,00	10,00	110,00	10,00	110,00	X	X	X
Impozit si taxa pe teren (cod 07.02.02.01+07.02.02.02+07.02.02.03)	070202	501,00		141,00	231,60	44,30	84,10	44,30	84,10	44,30	84,10	456,00	481,10	485,59
Impozit pe terenuri de la persoane fizice *)	07020201	80,00		20,00	20,00	20,00	20,00	20,00	20,00	20,00	20,00	X	X	X
Impozit si taxa pe teren de la persoane juridice *)	07020202	40,00		5,00	15,00	5,00	15,00	5,00	15,00	5,00	15,00	X	X	X
Impozitul pe terenul din extravilan *) + Restante din anii anteriori din impozitul pe teren agricol	07020203	381,00		116,00	196,60	19,30	49,10	19,30	49,10	19,30	49,10	X	X	X
Taxe judiciare de timbru si alte taxe de timbru	070203	26,00		6,00	6,00	4,00	10,00	4,00	10,00	4,00	10,00	27,30	28,60	29,90
A4. IMPOZITE SI TAXE PE BUNURI SI SERVICII (cod 11.02+15.02+16.02)	0010	4.011,00		1.040,00	1.067,00	1.006,00	898,00	1.006,00	898,00	1.006,00	898,00	4.288,00	4.449,00	4.514,00
Sume defalcate din TVA (cod 11.02.01+11.02.02+11.02.05+11.02.06+11.02.09)	1102	3.831,00		995,00	1.022,00	961,00	853,00	961,00	853,00	961,00	853,00	4.099,00	4.251,00	4.307,00
Sume defalcate din taxa pe valoarea adaugata pentru finantarea cheltuielilor descentralizate la nivelul comunelor, oraselor, municipiilor, sectoarelor si Municipiului Bucuresti	110202	3.313,00		879,00	879,00	827,00	728,00	827,00	728,00	827,00	728,00	3.443,00	3.579,00	3.721,00
Sume defalcate din taxa pe valoarea adaugata pentru echilibrarea bugetelor locale	110206	518,00		116,00	143,00	134,00	125,00	134,00	125,00	134,00	125,00	656,00	672,00	586,00
Taxe pe utilizarea bunurilor, autorizarea utilizarii bunurilor sau pe desfasurarea de activitati (cod 16.02.02+16.02.03+16.02.50)	1602	180,00		45,00	45,00	45,00	45,00	45,00	45,00	45,00	45,00	189,00	198,00	207,00
Impozit pe mijloacele de transport (cod.16.02.02.01+16.02.02.02)	160202	180,00		45,00	45,00	45,00	45,00	45,00	45,00	45,00	45,00	189,00	198,00	207,00
Impozit pe mijloacele de transport detinute de persoane fizice *)	16020201	140,00		35,00	35,00	35,00	35,00	35,00	35,00	35,00	35,00	X	X	X
Impozit pe mijloacele de transport detinute de persoane juridice *)	16020202	40,00		10,00	10,00	10,00	10,00	10,00	10,00	10,00	10,00	X	X	X
A6. ALTE IMPOZITE SI TAXE FISCALE (cod 18.02)	0011	5,00			3,00	2,00						5,25	5,50	5,75

DENUMIREA INDICATORILOR	Cod indicator	Buget 2016										Estimari		
		PREVEDERI ANUALE					PREVEDERI TRIMESTRIALE					2017	2018	2019
		TOTAL	din care credite bugetare destinate stingerii platilor restante	Trim. I	Trim. II	Trim. III	Trim. IV	Trim. I	Trim. II	Trim. III	Trim. IV			
Alte impozite si taxe fiscale (cod 18.02.50)	1802	5,00			3,00			2,00				5,25	5,50	5,75
Alte impozite si taxe	180250	5,00			3,00			2,00				5,25	5,50	5,75
C. VENITURI NEFISCALE (cod 00.13+00.14)	0012	450,00		101,30	127,70		114,00				107,00	472,56	501,09	535,66
C1. VENITURI DIN PROPRIETATE (cod 30.02+31.02)	0013	109,00		30,00	25,00		29,00				25,00	114,45	119,90	125,35
Venituri din proprietate (cod 30.02.01+30.02.05+30.02.08+30.02.50)	3002	109,00		30,00	25,00		29,00				25,00	114,45	119,90	125,35
Venituri din concesiuni si inchirieri (cod 30.02.05.30)	300205	109,00		30,00	25,00		29,00				25,00	114,45	119,90	125,35
Alte venituri din concesiuni si inchirieri de catre institutiile publice	30020530	109,00		30,00	25,00		29,00				25,00	114,45	119,90	125,35
C2. VANZARI DE BUNURI SI SERVICII (cod 33.02+34.02+35.02+36.02+37.02)	0014	341,00		71,30	102,70		85,00				82,00	358,11	381,19	410,31
Venituri din taxe administrative, eliberari permise (cod34.02.02+34.02.50)	3402	123,00		17,00	47,00		32,00				27,00	129,15	135,30	141,45
Taxe extrajudiciare de timbru	340202	115,00		15,00	45,00		30,00				25,00	120,75	126,50	132,25
Alte venituri din taxe administrative, eliberari permise	340250	8,00		2,00	2,00		2,00				2,00	8,40	8,80	9,20
Amenzi, penalitati si confiscari (cod 35.02.01 la 35.02.03+35.02.50)	3502	120,00		30,00	30,00		30,00				30,00	126,00	132,00	138,00
Venituri din amenzi si alte sanctiuni aplicate potrivit dispozitiilor legale (cod 35.02.01.02)	350201	120,00		30,00	30,00		30,00				30,00	126,00	132,00	138,00
Venituri din amenzi si alte sanctiuni aplicate de catre alte institutii de specialitate	35020102	120,00		30,00	30,00		30,00				30,00	126,00	132,00	138,00
Diverse venituri (cod36.02.01+36.02.05+36.02.06+36.02.07+36.02.11+36.02.14+36.02.22+36.02.23+36.02.31+36.02.32+36.02.50)	3602	98,00		24,30	25,70		23,00				25,00	102,96	113,89	130,86
Alte venituri	360250	98,00		24,30	25,70		23,00				25,00	102,96	113,89	130,86
Varsaminte din sectiunea de functionare pentru finantarea sectiunii de dezvoltare a bugetului local (cu semnul minus)	370203	-871,00		-219,00	-263,00		-98,00				-291,00	-673,05	-705,10	-737,15
Varsaminte din sectiunea de functionare	370204	871,00		219,00	263,00		98,00				291,00	673,05	705,10	737,15
IV. SUBVENTII (cod 00.18)	0017	7.252,00		1.860,00	2.000,00		1.872,00				1.520,00	331,50	433,00	534,50

DENUMIREA INDICATORILOR	Cod indicator	Buget 2016						Estimari		
		PREVEDERI ANUALE		PREVEDERI TRIMESTRIALE				2017	2018	2019
		TOTAL	din care credite bugetare destinate sfingerii piatilor restante	Trim. I	Trim. II	Trim. III	Trim. IV			
SUBVENTII DE LA ALTE NIVELE ALE ADMINISTRATIEI PUBLICE (cod 42.02+43.02)	0018	7.252,00		1.860,00	2.000,00	1.872,00	1.520,00	331,50	433,00	534,50
Subventii de la bugetul de stat (cod 42.02.01+42.02.05+42.02.10+42.02.12 la 42.02.18+42.02.20+42.02.21+42.02.28+42.02.29+42.02.32 la 42.02.36+42.02.40 la 42.02.42+42.02.44 la 42.02.45+42.02.51+42.02.52+42.02.54+42.02.55+420262+420265 la 420267+420269)	4202	7.252,00		1.860,00	2.000,00	1.872,00	1.520,00	331,50	433,00	534,50
Subventii pentru acordarea ajutorului pentru incalzirea locuintei cu lemne, carbuni, combustibili petrolieri	420234	30,00		10,00			20,00	31,50	33,00	34,50
Finantarea Programului National de Dezvoltare Locala	420265	7.222,00		1.850,00	2.000,00	1.872,00	1.500,00	300,00	400,00	500,00
TOTAL CHELTUIELI (cod 50.02 + 59.02 + 63.02 + 70.02 + 74.02 + 79.02)	4902	13.818,00	60,74	3.584,30	3.832,30	3.337,30	3.064,10	6.927,15	7.348,75	7.776,40
Partea I-a SERVICII PUBLICE GENERALE (cod 51.02+54.02+55.02+56.02)	5002	1.349,00		329,00	379,00	321,00	320,00	1.355,55	1.420,10	1.484,65
Autoritati publice si actiuni externe (cod 51.02.01)	5102	1.291,00		329,00	321,00	321,00	320,00	1.355,55	1.420,10	1.484,65
Autoritati executive si legislative (cod 51.02.01.03)	510201	1.291,00		329,00	321,00	321,00	320,00	1.355,55	1.420,10	1.484,65
Autoritati executive	51020103	1.291,00		329,00	321,00	321,00	320,00	1.355,55	1.420,10	1.484,65
Alte servicii publice generale	5402	58,00			58,00					
Alte servicii publice generale	540250	58,00			58,00					
Partea a II-a APARARE, ORDINE PUBLICA SI SIGURANTA NATIONALA (cod 60.02+61.02)	5902	53,00		15,30	12,60	12,60	12,50	55,65	58,30	60,95
Ordine publica si siguranta nationala (cod 61.02.03+61.02.05+61.02.50)	6102	53,00		15,30	12,60	12,60	12,50	55,65	58,30	60,95
Protectie civila si protectia contra incendiilor (protectie civila nonmilitara)	610205	53,00		15,30	12,60	12,60	12,50	55,65	58,30	60,95
Partea a III-a CHELTUIELI SOCIAL-CULTURALE (cod 65.02+66.02+67.02+68.02)	6302	4.168,00	60,74	1.050,40	1.196,20	900,20	1.021,20	4.382,24	4.596,95	4.817,69
Invatamant (cod 65.02.03 la 65.02.05+65.02.07+65.02.11+65.02.50)	6502	2.806,00		747,00	761,00	676,00	622,00	2.946,89	3.093,25	3.245,64

DENUMIREA INDICATORILOR	Cod indicator	Buget 2016										Estimari		
		PREVEDERI ANUALE		PREVEDERI TRIMESTRIALE						2017	2018	2019		
		TOTAL	din care credite bugetare destinate stingerii platilor restante	Trim. I	Trim. II	Trim. III	Trim. IV							
Invatamant prescolar si primar (cod 65.02.03.01+65.02.03.02)	650203	1.240,60		338,40	328,40	296,40	277,40	1.303,22	1.371,30	1.445,43				
Învatamant prescolar	65020301	375,96		118,24	94,74	80,24	82,74	394,82	419,64	450,52				
Învatamant primar	65020302	864,64		220,16	233,66	216,16	194,66	908,40	951,66	994,91				
Invatamant secundar (cod 65.02.04.01 la 65.02.04.03)	650204	1.565,40		408,60	432,60	379,60	344,60	1.643,67	1.721,95	1.800,21				
Învatamant secundar inferior	65020401	979,46		264,79	264,59	230,79	219,29	1.028,43	1.077,41	1.126,38				
Învatamant secundar superior	65020402	378,16		85,74	115,94	98,24	78,24	397,07	415,98	434,88				
Invatamant profesional	65020403	207,78		58,07	52,07	50,57	47,07	218,17	228,56	238,95				
Cultura, recreere si religie (cod 67.02.03+67.02.05+67.02.06+67.02.50)	6702	598,00		58,40	223,20	58,20	258,20	627,90	657,80	687,70				
Servicii culturale (cod 67.02.03.02 la 67.02.03.08+67.02.03.12+67.02.03.30)	670203	490,00		58,40	146,20	37,20	248,20	514,50	539,00	563,50				
Biblioteci publice comunale, orasenesti, municipale	67020302	40,00		12,40	11,20	8,20	8,20	42,00	44,00	46,00				
Camine culturale	67020307	450,00		46,00	135,00	29,00	240,00	472,50	495,00	517,50				
Servicii recreative si sportive (cod 67.02.05.01 la 67.02.05.03)	670205	60,00			50,00	10,00		63,00	66,00	69,00				
Sport	67020501	60,00			50,00	10,00		63,00	66,00	69,00				
Alte servicii în domeniile culturii, recreerii si religiei	670250	48,00			27,00	11,00	10,00	50,40	52,80	55,20				
Asigurari si asistenta sociala (cod 68.02.04+68.02.05+68.02.06+68.02.10+68.02.11+68.02.12+68.02.15+68.02.50)	6802	764,00	60,74	245,00	212,00	166,00	141,00	807,45	845,90	884,35				
Asistenta sociala in caz de boli si invaliditati (cod 68.02.05.02)	680205	274,00	9,46	70,00	80,00	62,00	62,00	287,70	301,40	315,10				
Asistenta sociala in caz de invaliditate	68020502	274,00	9,46	70,00	80,00	62,00	62,00	287,70	301,40	315,10				
Prevenirea excluderii sociale (cod 68.02.15.01+68.02.15.02)	680215	425,00	51,28	155,00	117,00	89,00	64,00	446,25	467,50	488,75				
Ajutor social	68021501	425,00	51,28	155,00	117,00	89,00	64,00	446,25	467,50	488,75				
Alte cheltuieli in domeniul asigurarilor si asistentei sociale (cod 68.02.50.50)	680250	65,00		20,00	15,00	15,00	15,00	73,50	77,00	80,50				
Alte cheltuieli in domeniul asistentei sociale	68025050	65,00		20,00	15,00	15,00	15,00	73,50	77,00	80,50				
Partea a IV-a SERVICII SI DEZVOLTARE PUBLICA, LOCUINTE, MEDIU SI APE	6902	825,00		187,00	304,00	233,00	101,00	444,15	465,30	486,45				

DENUMIREA INDICATORILOR	Cod indicator	Buget 2016										Estimari			
		PREVEDERI ANUALE		PREVEDERI TRIMESTRIALE						2017	2018	2019			
		TOTAL	din care credite bugetare destinate stingerii platilor restante	Trim. I	Trim. II	Trim. III	Trim. IV								
(cod 70.02+74.02)															
Locuinte, servicii si dezvoltare publica (cod 70.02.03+70.02.05 la 70.02.07+70.02.50)	7002	375,00		83,00	93,00	108,00	91,00				393,75	412,50			431,25
Alimentare cu apa si amenajari hidrotehnice (cod 70.02.05.01+70.02.05.02)	700205	40,00		10,00	20,00	10,00					42,00	44,00			46,00
Alimentare cu apa	70020501	40,00		10,00	20,00	10,00					42,00	44,00			46,00
Iluminat public si electrificari rurale	700206	290,00		73,00	73,00	73,00	71,00				304,50	319,00			333,50
Alte servicii în domeniile locuintelor, serviciilor si dezvoltarii comunale	700250	45,00				25,00	20,00				47,25	49,50			51,75
Protectia mediului (cod 74.02.03+74.02.05+74.02.06+74.02.50)	7402	450,00		104,00	211,00	125,00	10,00				50,40	52,80			55,20
Salubritate si gestiunea deseurilor (cod 74.02.05.01+74.02.05.02)	740205	50,00		14,00	11,00	15,00	10,00				50,40	52,80			55,20
Salubritate	74020501	50,00		14,00	11,00	15,00	10,00				50,40	52,80			55,20
Canalizarea si tratarea apelor reziduale	740206	400,00		90,00	200,00	110,00									
Partea a V-a ACTIUNI ECONOMICE (cod 80.02+81.02+83.02+84.02+87.02)	7902	7.423,00		2.002,60	1.940,50	1.870,50	1.609,40				689,56	808,10			926,66
Transporturi (cod 84.02.03+84.02.04+84.02.06+84.02.50)	8402	7.383,00		1.982,60	1.920,50	1.870,50	1.609,40				647,56	764,10			880,66
Transport rutier (cod 84.02.03.01 la 84.02.03.03)	840203	7.383,00		1.982,60	1.920,50	1.870,50	1.609,40				647,56	764,10			880,66
Strazi	84020303	7.383,00		1.982,60	1.920,50	1.870,50	1.609,40				647,56	764,10			880,66
Alte actiuni economice (cod 87.02.01+87.02.03 la 87.02.05+87.02.50)	8702	40,00		20,00	20,00						42,00	44,00			46,00
Proiecte de dezvoltare multifunctionale	870205	40,00		20,00	20,00						42,00	44,00			46,00
EXCEDENT 98.02.96 + 98.02.97	9802		-60,74												
Excedentul sectiunii de functionare	980296		-60,74												
DEFICIT 1) 99.02.96 + 99.02.97	9902		60,74												
Deficitul sectiunii de functionare	990296		60,74												
VENITURILE SECTIUNII DE FUNCTIONARE (cod 00.02+00.16+00.17) - TOTAL	000102	5.725,00		1.515,30	1.569,30	1.367,30	1.273,10				5.954,10	6.243,65			6.539,25
VENITURI PROPRII (00.02-11.02-37.02+00.16)	4990	2.735,00		729,30	810,30	504,30	691,10				2.496,65	2.664,75			2.934,90
I. VENITURI CURENTE (cod	0002	5.695,00		1.505,30	1.569,30	1.367,30	1.253,10				5.922,60	6.210,65			6.504,75

DENUMIREA INDICATORILOR	Cod indicator	Buclet 2016										Estimari			
		PREVEDERI ANUALE		PREVEDERI TRIMESTRIALE							2017	2018	2019		
		TOTAL	din care credite bugetare destinate singurii platilor restante	Trim. I	Trim. II	Trim. III	Trim. IV								
00.03+00.12)															
A. VENITURI FISCALE (cod 00.04+00.09+00.10+00.11)	0003	6.116,00		1.623,00	1.704,60	1.351,30	1.437,10				6.123,09	6.414,66		6.706,24	
A1. IMPOZIT PE VENIT, PROFIT SI CASTIGURI DIN CAPITAL (cod 00.05+00.06+00.07)	0004	1.243,00		361,00	312,00	260,00	310,00				1.000,04	1.087,46		1.291,50	
A1.2. IMPOZIT PE VENIT, PROFIT, SI CASTIGURI DIN CAPITAL DE LA PERSOANE FIZICE (cod 03.02+04.02)	0006	1.243,00		361,00	312,00	260,00	310,00				1.000,04	1.087,46		1.291,50	
Impozit pe venit (cod 03.02.17+03.02.18)	0302	20,00		5,00	5,00	5,00	5,00				21,00	22,00		23,00	
Impozitul pe veniturile din transferul proprietatilor imobiliare din patrimoniul personal	030218	20,00		5,00	5,00	5,00	5,00				21,00	22,00		23,00	
Cote si sume defalcate din impozitul pe venit (cod 04.02.01+04.02.04)	0402	1.223,00		356,00	307,00	255,00	305,00				979,04	1.065,46		1.268,50	
Cote defalcate din impozitul pe venit	040201	350,00		137,00	89,00	37,00	87,00				111,04	198,46		402,50	
Sume alocate din cotele defalcate din impozitul pe venit pentru echilibrarea bugetelor locale	040204	873,00		219,00	218,00	218,00	218,00				868,00	867,00		866,00	
A3. IMPOZITE SI TAXE PE PROPRIETATE (cod 07.02)	0009	857,00		222,00	322,60	83,30	229,10				829,80	872,70		894,99	
Impozite si taxe pe proprietate (cod 07.02.01+07.02.02+07.02.03+07.02.50)	0702	857,00		222,00	322,60	83,30	229,10				829,80	872,70		894,99	
Impozit si taxa pe cladiri (cod 07.02.01.01+07.02.01.02)	070201	330,00		75,00	85,00	35,00	135,00				346,50	363,00		379,50	
Impozit pe cladiri de la persoane fizice *)	07020101	100,00		25,00	25,00	25,00	25,00				X	X		X	
Impozit si taxa pe cladiri de la persoane juridice *)	07020102	230,00		50,00	60,00	10,00	110,00				X	X		X	
Impozit si taxa pe teren (cod 07.02.02.01+07.02.02.02+07.02.02.03)	070202	501,00		141,00	231,60	44,30	84,10				456,00	481,10		485,59	
Impozit pe terenuri de la persoane fizice *)	07020201	80,00		20,00	20,00	20,00	20,00				X	X		X	
Impozit si taxa pe teren de la persoane juridice *)	07020202	40,00		5,00	15,00	5,00	15,00				X	X		X	
Impozitul pe terenul din extravilan *) + Restante din anii anteriori din impozitul pe teren agricol	07020203	381,00		116,00	196,60	19,30	49,10				X	X		X	
Taxe judiciare de timbru si alte taxe	070203	26,00		6,00	6,00	4,00	10,00				27,30	28,60		29,90	

DENUMIREA INDICATORILOR	Cod indicator	Buget 2016						Estimari				
		PREVEDERI ANUALE		PREVEDERI TRIMESTRIALE				2017	2018	2019		
		TOTAL	din care credite bugetare destinate stingerii platilor restante	Trim. I	Trim. II	Trim. III	Trim. IV					
de timbru												
A4. IMPOZITE SI TAXE PE BUNURI SI SERVICII (cod 11.02+15.02+16.02)	0010	4.011,00		1.040,00	1.067,00	1.006,00	898,00		4.288,00	4.449,00	4.514,00	
Sume defalcate din TVA (cod 11.02.01+11.02.02+11.02.05+11.02.06+11.02.09)	1102	3.831,00		995,00	1.022,00	961,00	853,00		4.099,00	4.251,00	4.307,00	
Sume defalcate din taxa pe valoarea adaugata pentru finantarea cheltuielilor descentralizate la nivelul comunelor, oraselor, municipiilor, sectoarelor si Municipiului Bucuresti	110202	3.313,00		879,00	879,00	827,00	728,00		3.443,00	3.579,00	3.721,00	
Sume defalcate din taxa pe valoarea adaugata pentru echilibrarea bugetelor locale	110206	518,00		116,00	143,00	134,00	125,00		656,00	672,00	586,00	
Taxe pe utilizarea bunurilor, autorizarea utilizarii bunurilor sau pe desfasurarea de activitati (cod 16.02.02+16.02.03+16.02.50)	1602	180,00		45,00	45,00	45,00	45,00		189,00	198,00	207,00	
Impozit pe mijloacele de transport (cod 16.02.02.01+16.02.02.02)	160202	180,00		45,00	45,00	45,00	45,00		189,00	198,00	207,00	
Impozit pe mijloacele de transport detinute de persoane fizice *)	16020201	140,00		35,00	35,00	35,00	35,00		X	X	X	
Impozit pe mijloacele de transport detinute de persoane juridice *)	16020202	40,00		10,00	10,00	10,00	10,00		X	X	X	
A6. ALTE IMPOZITE SI TAXE FISCALE (cod 18.02)	0011	5,00			3,00	2,00			5,25	5,50	5,75	
Alte impozite si taxe fiscale (cod 18.02.50)	1802	5,00			3,00	2,00			5,25	5,50	5,75	
Alte impozite si taxe	180250	5,00			3,00	2,00			5,25	5,50	5,75	
C. VENITURI NEFISCALE (cod 00.13+00.14)	0012	-421,00		-117,70	-135,30	16,00	-184,00		-200,49	-204,01	-201,49	
C1. VENITURI DIN PROPRIETATE (cod 30.02+31.02)	0013	109,00		30,00	25,00	29,00	25,00		114,45	119,90	125,35	
Venituri din proprietate (cod 30.02.01+30.02.05+30.02.08+30.02.50)	3002	109,00		30,00	25,00	29,00	25,00		114,45	119,90	125,35	
Venituri din concesiuni si inchirieri (cod 30.02.05.30)	300205	109,00		30,00	25,00	29,00	25,00		114,45	119,90	125,35	
Alte venituri din concesiuni si inchirieri de catre institutiile publice	30020530	109,00		30,00	25,00	29,00	25,00		114,45	119,90	125,35	
C2. VANZARI DE BUNURI SI SERVICII (cod 33.02+34.02+35.02+36.02+37.02)	0014	-530,00		-147,70	-160,30	-13,00	-209,00		-314,94	-323,91	-326,84	



DENUMIREA INDICATORILOR	Cod indicator	Buget 2016										Estimari		
		PREVEDERI ANUALE		PREVEDERI TRIMESTRIALE						2017	2018	2019		
		TOTAL	din care credite bugetare destinate stingerii platilor restante	Trim. I	Trim. II	Trim. III	Trim. IV							
Venituri din taxe administrative, eliberari permise (cod 34.02.02+34.02.50)	3402	123,00		17,00	47,00	32,00	27,00	129,15	135,30	141,45				
Taxe extrajudiciare de timbru	340202	115,00		15,00	45,00	30,00	25,00	120,75	126,50	132,25				
Alte venituri din taxe administrative, eliberari permise	340250	8,00		2,00	2,00	2,00	2,00	8,40	8,80	9,20				
Amenzi, penalitati si confiscari (cod 35.02.01 la 35.02.03+35.02.50)	3502	120,00		30,00	30,00	30,00	30,00	126,00	132,00	138,00				
Venituri din amenzi si alte sanctiuni aplicate potrivit dispozitiilor legale (cod 35.02.01.02)	350201	120,00		30,00	30,00	30,00	30,00	126,00	132,00	138,00				
Venituri din amenzi si alte sanctiuni aplicate de catre alte institutii de specialitate	35020102	120,00		30,00	30,00	30,00	30,00	126,00	132,00	138,00				
Diverse venituri (cod 36.02.01+36.02.05+36.02.06+36.02.11+36.02.14+36.02.32+36.02.50)	3602	98,00		24,30	25,70	23,00	25,00	102,96	113,89	130,86				
Alte venituri	360250	98,00		24,30	25,70	23,00	25,00	102,96	113,89	130,86				
Transferuri voluntare, altele decat subventiile (cod 37.02.01+37.02.03+37.02.50)	3702	-871,00		-219,00	-263,00	-98,00	-291,00	-673,05	-705,10	-737,15				
Varsaminte din sectiunea de functionare pentru finantarea sectiunii de dezvoltare a bugetului local (cu semnul minus)	370203	-871,00		-219,00	-263,00	-98,00	-291,00	-673,05	-705,10	-737,15				
IV. SUBVENTII (cod 00.18)	0017	30,00		10,00			20,00	31,50	33,00	34,50				
SUBVENTII DE LA ALTE NIVELE ALE ADMINISTRATIEI PUBLICE (cod 42.02+43.02)	0018	30,00		10,00			20,00	31,50	33,00	34,50				
Subventii de la bugetul de stat (cod 42.02.21+42.02.28+42.02.32 la 42.02.36 +42.02.41 + 42.02.42+42.02.44 +42.02.45+42.02.51+42.02.54+42.02.66)	4202	30,00		10,00			20,00	31,50	33,00	34,50				
Subventii pentru acordarea ajutorului pentru incalzirea locuintei cu lemne, carbuni, combustibili petroliferi	420234	30,00		10,00			20,00	31,50	33,00	34,50				
CHELTUIELILE SECTIUNII DE FUNCTIONARE (cod 50.02 + 59.02 + 63.02 + 70.02 + 74.02 + 79.02)	4902	5.725,00	60,74	1.515,30	1.569,30	1.367,30	1.273,10	5.954,10	6.243,65	6.539,25				
Partea I-a SERVICII PUBLICE GENERALE (cod 51.02+54.02+55.02+56.02)	5002	1.343,00		323,00	379,00	321,00	320,00	1.349,25	1.413,50	1.477,75				
Autoritati publice si actiuni externe (cod 5102)	5102	1.285,00		323,00	321,00	321,00	320,00	1.349,25	1.413,50	1.477,75				

DENUMIREA INDICATORILOR	Cod indicator	Buget 2016													
		PREVEDERI ANUALE		PREVEDERI TRIMESTRIALE				Estimari							
		TOTAL	din care crediile bugetare destinate stingerii platilor restante	Trim. I	Trim. II	Trim. III	Trim. IV	2017	2018	2019					
51.02.01)															
Autoritati executive si legislative (cod 51.02.01.03)	510201	1.285,00		323,00	321,00	321,00	321,00	320,00				1.349,25	1.413,50	1.477,75	
Autoritati executive	51020103	1.285,00		323,00	321,00	321,00	321,00	320,00				1.349,25	1.413,50	1.477,75	
Alte servicii publice generale (cod 54.02.05 la 54.02.07+54.02.10+54.02.50)	5402	58,00			58,00										
Alte servicii publice generale	540250	58,00			58,00										
Partea a II-a APARARE, ORDINE PUBLICA SI SIGURANTA NATIONALA (cod 60.02+61.02)	5902	53,00		15,30	12,60	12,60	12,60	12,50				55,65	58,30	60,95	
Ordine publica si siguranta nationala (cod 61.02.03+61.02.05+61.02.50)	6102	53,00		15,30	12,60	12,60	12,60	12,50				55,65	58,30	60,95	
Protectie civila si protectia contra incendiilor (protectie civila nonmilitara)	610205	53,00		15,30	12,60	12,60	12,60	12,50				55,65	58,30	60,95	
Partea a III-a CHELTUIELI SOCIAL-CULTURALE (cod 65.02+66.02+67.02+68.02)	6302	3.688,00	60,74	1.010,40	1.026,20	870,20	870,20	781,20				3.878,24	4.068,95	4.265,69	
Invatamant (cod 65.02.03 la 65.02.05+65.02.07+65.02.11+65.02.50)	6502	2.806,00		747,00	761,00	676,00	676,00	622,00				2.946,89	3.093,25	3.245,64	
Invatamant prescolar si primar (cod 65.02.03.01+65.02.03.02)	650203	1.240,60		338,40	328,40	296,40	296,40	277,40				1.303,22	1.371,30	1.445,43	
Invatamant prescolar	65020301	375,96		118,24	94,74	80,24	80,24	82,74				394,82	419,64	450,52	
Invatamant primar	65020302	864,64		220,16	233,66	216,16	216,16	194,66				908,40	951,66	994,91	
Invatamant secundar (cod 65.02.04.01 la 65.02.04.03)	650204	1.565,40		408,60	432,60	379,60	379,60	344,60				1.643,67	1.721,95	1.800,21	
Invatamant secundar inferior	65020401	979,46		264,79	264,59	230,79	230,79	219,29				1.028,43	1.077,41	1.126,38	
Invatamant secundar superior	65020402	378,16		85,74	115,94	98,24	98,24	78,24				397,07	415,98	434,88	
Invatamant profesional	65020403	207,78		58,07	52,07	50,57	50,57	47,07				218,17	228,56	238,95	
Cultura, recreere si religie (cod 67.02.03+67.02.05+67.02.06+67.02.50)	6702	118,00		18,40	53,20	28,20	28,20	18,20				123,90	129,80	135,70	
Servicii culturale (cod 67.02.03.02 la 67.02.03.08+67.02.03.12+67.02.03.30)	670203	70,00		18,40	26,20	17,20	17,20	8,20				73,50	77,00	80,50	
Biblioteci publice comunale, orasenesti, municipale	67020302	40,00		12,40	11,20	8,20	8,20	8,20				42,00	44,00	46,00	
Camine culturale	67020307	30,00		6,00	15,00	9,00	9,00					31,50	33,00	34,50	
Alte servicii in domeniile culturii, recreerii si religiei	670250	48,00			27,00	11,00	11,00	10,00				50,40	52,80	55,20	

DENUMIREA INDICATORILOR	Cod indicator	Buget 2016									
		PREVEDERI ANUALE		PREVEDERI TRIMESTRIALE						Estimari	
		TOTAL	din care credite bugetare destinate stingerii platilor restante	Trim. I	Trim. II	Trim. III	Trim. IV	2017	2018	2019	
Asigurari si asistenta sociala (cod 68.02.04+68.02.05+68.02.06+68.02.10+68.02.11+68.02.12+68.02.15+68.02.50)	6802	764,00	60,74	245,00	212,00	166,00	141,00	807,45	845,90	884,35	
Asistenta sociala in caz de boli si invaliditati (cod 68.02.05.02)	680205	274,00	9,46	70,00	80,00	62,00	62,00	287,70	301,40	315,10	
Asistenta sociala in caz de invaliditate	68020502	274,00	9,46	70,00	80,00	62,00	62,00	287,70	301,40	315,10	
Prevenirea excluderii sociale (cod 68.02.15.01+68.02.15.02)	680215	425,00	51,28	155,00	117,00	89,00	64,00	446,25	467,50	488,75	
Ajutor social	68021501	425,00	51,28	155,00	117,00	89,00	64,00	446,25	467,50	488,75	
Alte cheltuieli in domeniul asistentelor sociale	680250	65,00		20,00	15,00	15,00	15,00	73,50	77,00	80,50	
Alte cheltuieli in domeniul asistentelor sociale	68025050	65,00		20,00	15,00	15,00	15,00	73,50	77,00	80,50	
Partea a IV-a SERVICII SI DEZVOLTARE PUBLICA, LOCUINTE, MEDIU SI APE (cod 70.02+74.02)	6902	310,00		79,00	76,00	80,00	75,00	323,40	338,80	354,20	
Locuinte, servicii si dezvoltare publica (cod 70.02.03+70.02.05 la 70.02.07+70.02.50)	7002	260,00		65,00	65,00	65,00	65,00	273,00	286,00	299,00	
Iluminat public si electrificari rurale	700206	260,00		65,00	65,00	65,00	65,00	273,00	286,00	299,00	
Protectia mediului (cod 74.02.03+74.02.05+74.02.06+74.02.50)	7402	50,00		14,00	11,00	15,00	10,00	50,40	52,80	55,20	
Salubritate si gestiunea deseurilor (cod 74.02.05.01+74.02.05.02)	740205	50,00		14,00	11,00	15,00	10,00	50,40	52,80	55,20	
Salubritate	74020501	50,00		14,00	11,00	15,00	10,00	50,40	52,80	55,20	
Partea a V-a ACTIUNI ECONOMICE (cod 80.02+81.02+83.02+84.02+87.02)	7902	331,00		87,60	75,50	83,50	84,40	347,56	364,10	380,66	
Transporturi (cod 84.02.03+84.02.04+84.02.06+84.02.50)	8402	331,00		87,60	75,50	83,50	84,40	347,56	364,10	380,66	
Transport rutier (cod 84.02.03.01 la 84.02.03.03)	840203	331,00		87,60	75,50	83,50	84,40	347,56	364,10	380,66	
Strazi	84020303	331,00		87,60	75,50	83,50	84,40	347,56	364,10	380,66	
EXCEDENT 98.02.96	9802		-60,74								
Excedentul sectiunii de functionare	980296		-60,74								
DEFICIT 99.02.96	9902		60,74								
Deficitul sectiunii de functionare	990296		60,74								
VENITURILE SECTIUNII DE	000102	8.093,00		2.069,00	2.263,00	1.970,00	1.791,00	973,05	1.105,10	1.237,15	

DENUMIREA INDICATORILOR	Cod indicator	Buget 2016						Estimari		
		PREVEDERI ANUALE		PREVEDERI TRIMESTRIALE				2017	2018	2019
		TOTAL	din care credite bugetare destinate stingerii platilor restante	Trim. I	Trim. II	Trim. III	Trim. IV			
DEZVOLTARE (00.02+00.15+00.17+45.02+48.02) - TOTAL										
I VENITURI CURENTE (cod 00.12)	0002	871,00		219,00	263,00	98,00	291,00	673,05	705,10	737,15
C. VENITURI NEFISCALE ( 00.14)	0012	871,00		219,00	263,00	98,00	291,00	673,05	705,10	737,15
C2. VANZARI DE BUNURI SI SERVICII (cod36.02+37.02)	0014	871,00		219,00	263,00	98,00	291,00	673,05	705,10	737,15
Transferuri voluntare, altele decat subventiile (cod 37.02.04+37.02.05)	3702	871,00		219,00	263,00	98,00	291,00	673,05	705,10	737,15
Varsaminte din sectiunea de functionare	370204	871,00		219,00	263,00	98,00	291,00	673,05	705,10	737,15
IV. SUBVENTII (cod 00.18)	0017	7.222,00		1.850,00	2.000,00	1.872,00	1.500,00	300,00	400,00	500,00
SUBVENTII DE LA ALTE NIVELE ALE ADMINISTRATIEI PUBLICE (cod 42.02+43.02)	0018	7.222,00		1.850,00	2.000,00	1.872,00	1.500,00	300,00	400,00	500,00
Subventii de la bugetul de stat (cod 42.02.01+42.02.05+42.02.10+42.02.12 la 42.02.18+42.02.20+42.02.29+42.02.40+42. 02.51+42.02.52+42.02.55+42.02.62+42.02. 65+42.02.67+42.02.69)	4202	7.222,00		1.850,00	2.000,00	1.872,00	1.500,00	300,00	400,00	500,00
Finantarea Programului National de Dezvoltare Locala	420265	7.222,00		1.850,00	2.000,00	1.872,00	1.500,00	300,00	400,00	500,00
CHELTUIELILE SECTIUNII DE DEZVOLTARE (cod 50.02 + 59.02 + 63.02 + 70.02 +74.02+ 79.02)	4902	8.093,00		2.069,00	2.263,00	1.970,00	1.791,00	973,05	1.105,10	1.237,15
Partea I-a SERVICII PUBLICE GENERALE (cod 51.02+54.02)	5002	6,00		6,00				6,30	6,60	6,90
Autoritati publice si actiuni externe (cod 51.02.01)	5102	6,00		6,00				6,30	6,60	6,90
Autoritati executive si legislative (cod 51.02.01.03)	510201	6,00		6,00				6,30	6,60	6,90
Autoritati executive	51020103	6,00		6,00				6,30	6,60	6,90
Partea a III-a CHELTUIELI SOCIAL- CULTURALE (cod 65.02+66.02+67.02+68.02)	6302	480,00		40,00	170,00	30,00	240,00	504,00	528,00	552,00
Cultura, recreere si religie (cod 67.02.03+67.02.05+67.02.06+67.02.50)	6702	480,00		40,00	170,00	30,00	240,00	504,00	528,00	552,00
Servicii culturale (cod 67.02.03.02 la 67.02.03.08+67.02.03.12+67.02.03.30)	670203	420,00		40,00	120,00	20,00	240,00	441,00	462,00	483,00

DENUMIREA INDICATORILOR	Cod indicator	Buget 2016										Estimari						
		PREVEDERI ANUALE		PREVEDERI TRIMESTRIALE						2017			2018			2019		
		TOTAL	din care credite bugetare destinate stingerii platilor restante	Trim. I	Trim. II	Trim. III	Trim. IV	Trim. I	Trim. II	Trim. III	Trim. IV	2017	2018	2019				
Camine culturale	67020307	420,00		40,00	120,00	20,00	240,00				441,00	462,00	483,00					
Servicii recreative si sportive (cod 67.02.05.01 la 67.02.05.03)	670205	60,00			50,00	10,00					63,00	66,00	69,00					
Sport	67020501	60,00			50,00	10,00					63,00	66,00	69,00					
Partea a IV-a SERVICII SI DEZVOLTARE PUBLICA, LOCUINTE, MEDIU SI APE (cod 70.02+74.02)	6902	515,00		108,00	228,00	153,00	26,00				120,75	126,50	132,25					
Locuinte, servicii si dezvoltare publica (cod 70.02.03+70.02.05 la 70.02.07+70.02.50)	7002	115,00		18,00	28,00	43,00	26,00				120,75	126,50	132,25					
Alimentare cu apa si amenajari hidrotehnice (cod 70.02.05.01+70.02.05.02)	700205	40,00		10,00	20,00	10,00					42,00	44,00	46,00					
Alimentare cu apa	70020501	40,00		10,00	20,00	10,00					42,00	44,00	46,00					
Iluminat public si electrificari rurale	700206	30,00		8,00	8,00	8,00	6,00				31,50	33,00	34,50					
Alte servicii in domeniile locuintelor, serviciilor si dezvoltarii comunale	700250	45,00				25,00	20,00				47,25	49,50	51,75					
Protectia mediului (cod 74.02.03+74.02.05+74.02.06+74.02.50)	7402	400,00		90,00	200,00	110,00												
Canalizarea si tratarea apelor reziduale	740206	400,00		90,00	200,00	110,00												
Partea a V-a ACTIUNI ECONOMICE (cod 80.02+81.02+83.02+84.02+87.02)	7902	7.092,00		1.915,00	1.865,00	1.787,00	1.525,00				342,00	444,00	546,00					
Transporturi (cod 84.02.03+84.02.06+84.02.50)	8402	7.052,00		1.895,00	1.845,00	1.787,00	1.525,00				300,00	400,00	500,00					
Transport rutier (cod 84.02.03.01 la 84.02.03.03)	840203	7.052,00		1.895,00	1.845,00	1.787,00	1.525,00				300,00	400,00	500,00					
Strazi	84020303	7.052,00		1.895,00	1.845,00	1.787,00	1.525,00				300,00	400,00	500,00					
Alte actiuni economice (cod 87.02.01+87.02.03 la 87.02.05+87.02.50)	8702	40,00		20,00	20,00						42,00	44,00	46,00					
Proiecte de dezvoltare multifunctionale	870205	40,00		20,00	20,00						42,00	44,00	46,00					

1) Finantat din excedentul anilor precedenti.

- Fiecare capitol, subcapitol si paragraf de cheltuieli se detaliaza in mod corespunzator conform clasificatiei economice

PRIMAR

STET VASILE ADRIAN

CONTABIL  
ZAHA MARIA ANDREA*Zaha*

**BUGETUL  
PE TITLURI DE CHELTUIELI, ARTICOLE SI ALINEATE, PE ANUL 2016 SI ESTIMARI PENTRU  
ANII 2017-2019**

Capitolul 4902 4902 Total cheltuieli

- mii lei -

DENUMIREA INDICATORILOR	Cod indicator	BUGET 2016				Estimari				
		PREVEDERI ANUALE		PREVEDERI TRIMESTRIALE						
		TOTAL	din care credite bugetare destinate sfingerii platilor restante	Trim. I	Trim. II	Trim. III	Trim. IV	2017	2018	2019
<b>TOTAL CHELTUIELI (SECTIUNEA DE FUNCTIONARE+SECTIUNEA DE DEZVOLTARE)</b>		<b>13,818.00</b>	<b>60.74</b>	<b>3,584.30</b>	<b>3,832.30</b>	<b>3,337.30</b>	<b>3,064.10</b>	<b>6,927.15</b>	<b>7,348.75</b>	<b>7,776.40</b>
SECTIUNEA DE FUNCTIONARE (cod 01+79)	F	5,725.00	60.74	1,515.30	1,569.30	1,367.30	1,273.10	5,954.10	6,243.65	6,539.25
CHELTUIELI CURENTE (cod 10+20+30+40+50+51SF+55SF+57+59)	01F	5,725.00	60.74	1,515.30	1,569.30	1,367.30	1,273.10	5,954.10	6,243.65	6,539.25
TITLUL I CHELTUIELI DE PERSONAL (cod 10.01+10.02+10.03)	10	3,846.10	9.46	976.30	1,025.30	923.30	921.20	3,988.06	4,184.01	4,385.97
Cheltuieli salariale in bani (cod 10.01.01+10.01.03 la 10.01.08 +10.01.10 la 10.01.16 +10.01.30)	1001	3,110.34	7.72	788.53	838.47	742.72	740.62	X	X	X
Salarii de baza	100101	2,778.70	7.72	717.37	719.31	671.56	670.46	X	X	X
Alte sporuri	100106	48.60		12.15	12.15	12.15	12.15	X	X	X
Fond aferent platii cu ora	100111	176.04		44.01	44.01	44.01	44.01	X	X	X
Indemnizatii platite unor persoane din afara unitatii	100112	107.00		15.00	63.00	15.00	14.00	X	X	X
<b>Contributii (cod 10.03.01 la 10.03.06)</b>	<b>1003</b>	<b>735.76</b>	<b>1.74</b>	<b>187.77</b>	<b>186.83</b>	<b>180.58</b>	<b>180.58</b>	<b>X</b>	<b>X</b>	<b>X</b>
Contributii de asigurari sociale de stat	100301	502.99	1.22	127.74	127.85	123.35	124.05	X	X	X
Contributii de asigurari de somaj	100302	25.14	0.04	6.32	6.44	6.24	6.14	X	X	X
Contributii de asigurari sociale de sanatate	100303	165.88	0.40	41.61	41.79	41.34	41.14	X	X	X
Contributii de asigurari pentru accidente de munca si boli profesionale	100304	9.81	0.01	2.21	3.10	2.30	2.20	X	X	X

DENUMIREA INDICATORILOR	Cod indicator	Bucet 2016										Estimari		
		PREVEDERI ANUALE		PREVEDERI TRIMESTRIALE							2017	2018	2019	
		TOTAL	din care credite bugetare destinate sfingerii platilor restante	Trim. I	Trim. II	Trim. III	Trim. IV							
Prime de asigurare viata platite de angajator pentru angajati	100305	2.50		2.50								X	X	X
Contributii pentru concedii si indemnizatii	100306	29.44	0.07	7.39	7.65	7.35	7.05					X	X	X
<b>TITLUL II BUNURI SI SERVICII (cod 20.01 la 20.06+20.09 la 20.16+20.18 la 20.25+20.27+20.30)</b>	<b>20</b>	<b>1,371.90</b>		<b>358.00</b>	<b>401.00</b>	<b>340.00</b>	<b>272.90</b>					<b>1,428.44</b>	<b>1,496.44</b>	<b>1,564.48</b>
Bunuri si servicii (cod 20.01.01 la 20.01.09+20.01.30)	2001	1,052.50		244.00	314.50	281.50	212.50					X	X	X
Furnituri de birou	200101	21.00		5.00	7.00	5.00	4.00					X	X	X
Materiale pentru curatenie	200102	15.00		4.50	5.00	3.50	2.00					X	X	X
Incalzit, iluminat si forta motrica	200103	281.00		74.00	93.50	64.50	49.00					X	X	X
Apa, canal si salubritate	200104	37.00		8.00	12.00	9.00	8.00					X	X	X
Carburanti si lubrifianti	200105	150.80		29.50	36.30	46.00	39.00					X	X	X
Piese de schimb	200106	26.00		2.00	8.00	15.00	1.00					X	X	X
Transport	200107	17.00		17.00								X	X	X
Posta, telecomunicatii, radio, tv, internet	200108	41.50		11.50	11.50	11.00	7.50					X	X	X
Materiale si prestari de servicii cu caracter functional	200109	415.70		85.50	127.20	109.50	93.50					X	X	X
Alte bunuri si servicii pentru intretinere si functionare	200130	47.50		7.00	14.00	18.00	8.50					X	X	X
<b>Reparatii curente</b>	<b>2002</b>	<b>145.40</b>		<b>70.00</b>	<b>34.50</b>	<b>20.00</b>	<b>20.90</b>					<b>X</b>	<b>X</b>	<b>X</b>
<b>Bunuri de natura obiectelor de inventar (cod 20.05.01+20.05.03+20.05.30)</b>	<b>2005</b>	<b>14.00</b>		<b>4.00</b>	<b>4.00</b>	<b>4.00</b>	<b>2.00</b>					<b>X</b>	<b>X</b>	<b>X</b>
Uniforme si echipament	200501	6.00		2.00	2.00	2.00						X	X	X
Alte obiecte de inventar	200530	8.00		2.00	2.00	2.00	2.00					X	X	X
Deplasari, detasari, transferari (cod 20.06.01+20.06.02)	2006	21.50		7.50	6.00	4.50	3.50					X	X	X
Deplasari interne, detasari, transferari	200601	21.50		7.50	6.00	4.50	3.50					X	X	X
Carti, publicatii si materiale documentare	2011	1.00		1.00								X	X	X
Consultanta si expertiza	2012	50.00		12.00	13.00	12.00	13.00					X	X	X
Pregatire profesionala	2013	6.00			6.00							X	X	X
<b>Alte cheltuieli (cod 20.30.01 la 20.30.04+20.30.06+20.30.07+20.30.09+20.30.30)</b>	<b>2030</b>	<b>81.50</b>		<b>19.50</b>	<b>23.00</b>	<b>18.00</b>	<b>21.00</b>					<b>X</b>	<b>X</b>	<b>X</b>

DENUMIREA INDICATORILOR	Cod indicator	Buget 2016										Estimari		
		PREVEDERI ANUALE		PREVEDERI TRIMESTRIALE						2017	2018	2019		
		TOTAL	din care credite bugetare destinate stingerii platilor restante	Trim. I	Trim. II	Trim. III	Trim. IV							
Reclama si publicitate	203001	8.00		2.00	2.00	2.00	2.00			X	X	X		
Protocol si reprezentare	203002	3.00			3.00					X	X	X		
Prime de asigurare non-viata	203003	34.50		11.50	13.00	6.00	4.00			X	X	X		
Chirii	203004	1.00		1.00						X	X	X		
Alte cheltuieli cu bunuri si servicii	203030	35.00		5.00	5.00	10.00	15.00			X	X	X		
<b>TITLUL VI TRANSFERURI INTRE UNITATI ALE ADMINISTRATIEI PUBLICE (cod 51.01)</b>	<b>51F</b>	<b>65.00</b>		<b>20.00</b>	<b>15.00</b>	<b>15.00</b>	<b>15.00</b>			<b>5.25</b>	<b>5.50</b>	<b>5.75</b>		
Transferuri curente (cod 51.01.01+51.01.03+51.01.05+51.01.14+51.01.15+51.01.24+51.01.26+51.01.31+51.01.39 + 51.01.46+51.01.49+51.01.60+51.01.61+51.01.64)	5101	65.00		20.00	15.00	15.00	15.00			X	X	X		
Transferuri catre institutii publice	510101									X	X	X		
Transferuri din bugetele locale pentru finantarea unitatilor de asistenta sociala si medico-sociale	510139	65.00		20.00	15.00	15.00	15.00			X	X	X		
<b>TITLUL IX ASISTENTA SOCIALA (cod 57.02)</b>	<b>57</b>	<b>425.00</b>		<b>155.00</b>	<b>117.00</b>	<b>89.00</b>	<b>64.00</b>			<b>514.50</b>	<b>539.00</b>	<b>563.50</b>		
Ajutoare sociale (cod 57.02.01 la 57.02.04)	5702	425.00		155.00	117.00	89.00	64.00			X	X	X		
Ajutoare sociale in numerar	570201	425.00		155.00	117.00	89.00	64.00			X	X	X		
<b>TITLUL X ALTE CHELTUIELI (cod 59.01 + 59.02 + 59.08 + 59.11 + 59.12 + 59.15 + 59.17 + 59.20 + 59.22 + 59.25 + 59.30 + 59.35)</b>	<b>59</b>	<b>17.00</b>		<b>6.00</b>	<b>11.00</b>					<b>17.85</b>	<b>18.70</b>	<b>19.55</b>		
Burse	5901	12.00		6.00	6.00					X	X	X		
Sustinerea cultelor	5912	5.00			5.00					X	X	X		
<b>SECTIUNEA DE DEZVOLTARE (cod 51+55+56+70+79+84)</b>	<b>D</b>	<b>8,093.00</b>		<b>2,069.00</b>	<b>2,263.00</b>	<b>1,970.00</b>	<b>1,791.00</b>			<b>973.05</b>	<b>1,105.10</b>	<b>1,237.15</b>		
<b>CHELTUIELI DE CAPITAL (cod 71+72+75)</b>	<b>70</b>	<b>8,093.00</b>		<b>2,069.00</b>	<b>2,263.00</b>	<b>1,970.00</b>	<b>1,791.00</b>			<b>973.05</b>	<b>1,105.10</b>	<b>1,237.15</b>		
<b>TITLUL XII ACTIVE NEFINANCIARE (cod 71.01 + 71.03)</b>	<b>71</b>	<b>8,093.00</b>		<b>2,069.00</b>	<b>2,263.00</b>	<b>1,970.00</b>	<b>1,791.00</b>			<b>973.05</b>	<b>1,105.10</b>	<b>1,237.15</b>		
Active fixe (cod 71.01.01 la 71.01.03+71.01.30)	7101	8,093.00		2,069.00	2,263.00	1,970.00	1,791.00			X	X	X		



DENUMIREA INDICATORILOR	Cod indicator	Buget 2016							Estimari		
		PREVEDERI ANUALE		PREVEDERI TRIMESTRIALE					2017	2018	2019
		TOTAL	din care credite bugetare destinate stingerii platilor restante	Trim. I	Trim. II	Trim. III	Trim. IV				
Constructii	710101	340.00		20.00	110.00	10.00	200.00	X	X	X	
Alte active fixe	710130	7,753.00		2,049.00	2,153.00	1,960.00	1,591.00	X	X	X	

CONTABIL  
ZAHA MARIA ANDREA

*Zaha*



Formular: 11/05

**BUGETUL  
PE TITLURI DE CHELTUIELI, ARTICOLE SI ALINEATE, PE ANUL 2016 SI ESTIMARI PENTRU  
ANII 2017-2019**

Capitolul 5102 Autoritati publice si actiuni externe

DENUMIREA INDICATORILOR	Cod indicator	Buget 2016										Estimari		
		PREVEDERI ANUALE		PREVEDERI TRIMESTRIALE						2017	2018	2019		
		TOTAL	din care credite bugetare destinate stingerii platilor restante	Trim. I	Trim. II	Trim. III	Trim. IV							
<b>TOTAL CHELTUIELI (SECTIUNEA DE FUNCTIONARE+SECTIUNEA DE DEZVOLTARE)</b>		<b>1,291.00</b>		<b>329.00</b>	<b>321.00</b>	<b>321.00</b>	<b>321.00</b>	<b>320.00</b>	<b>1,355.55</b>	<b>1,420.10</b>	<b>1,484.65</b>			
SECTIUNEA DE FUNCTIONARE (cod 01+79)	F	1,285.00		323.00	321.00	321.00	320.00	320.00	1,349.25	1,413.50	1,477.75			
CHELTUIELI CURENTE (cod 10+20+30+40+50+51SF+55SF+57+59)	01F	1,285.00		323.00	321.00	321.00	320.00	320.00	1,349.25	1,413.50	1,477.75			
TITLUL I CHELTUIELI DE PERSONAL (cod 10.01+10.02+10.03)	10	945.00		238.00	236.00	236.00	235.00	235.00	992.25	1,039.50	1,086.75			
Cheletuile salariale in bani (cod 10.01.01+10.01.03 la 10.01.08 +10.01.10 la 10.01.16 +10.01.30)	1001	768.00		193.00	192.00	192.00	191.00	191.00	X	X	X			
Salarii de baza	100101	709.00		178.00	177.00	177.00	177.00	177.00	X	X	X			
Indemnizatii platite unor persoane din afara unitatii	100112	59.00		15.00	15.00	15.00	14.00	14.00	X	X	X			
<b>Contributii (cod 10.03.01 la 10.03.06)</b>	<b>1003</b>	<b>177.00</b>		<b>45.00</b>	<b>44.00</b>	<b>44.00</b>	<b>44.00</b>	<b>44.00</b>	<b>X</b>	<b>X</b>	<b>X</b>			
Contributii de asigurari sociale de stat	100301	122.00		31.00	30.10	30.10	30.80	30.80	X	X	X			
Contributii de asigurari de somaj	100302	4.60		1.20	1.10	1.20	1.10	1.10	X	X	X			
Contributii de asigurari sociale de sanatate	100303	41.40		10.50	10.50	10.30	10.10	10.10	X	X	X			
Contributii de asigurari pentru accidente de munca si boli profesionale	100304	1.30		0.30	0.30	0.40	0.30	0.30	X	X	X			
Contributii pentru concedii si indemnizatii	100306	7.70		2.00	2.00	2.00	1.70	1.70	X	X	X			
<b>TITLUL II BUNURI SI SERVICII (cod 20)</b>	<b>20</b>	<b>340.00</b>		<b>85.00</b>	<b>85.00</b>	<b>85.00</b>	<b>85.00</b>	<b>85.00</b>	<b>357.00</b>	<b>374.00</b>	<b>391.00</b>			

- mii lei -

DENUMIREA INDICATORILOR	Cod indicator	Buclet 2016										Estimari					
		PREVEDERI ANUALE		PREVEDERI TRIMESTRIALE							2017	2018	2019				
		TOTAL	din care creditele bugetare destinate stingerii platilor restante	Trim. I	Trim. II	Trim. III	Trim. IV										
<b>20.01 la 20.06+20.09 la 20.16+20.18 la 20.25+20.27+20.30)</b>																	
Bunuri si servicii (cod 20.01.01 la 20.01.09+20.01.30)	2001	211.00		52.00	51.00	55.00	53.00	X	X	X							
Furnituri de birou	200101	10.00		2.50	2.50	2.50	2.50	X	X	X							
Materiale pentru curatenie	200102	5.00		2.00	1.00	1.00	1.00	X	X	X							
Incalzit, iluminat si forta motrica	200103	10.00		2.00	3.00	2.00	3.00	X	X	X							
Apa, canal si salubritate	200104	2.00		0.50	0.50	0.50	0.50	X	X	X							
Carburanti si lubrifianti	200105	8.00		2.00	2.00	2.00	2.00	X	X	X							
Piese de schimb	200106	5.00		2.00	1.00	1.00	1.00	X	X	X							
Posta, telecomunicatii, radio, tv, internet	200108	24.00		6.00	6.00	6.00	6.00	X	X	X							
Materiale si prestari de servicii cu caracter functional	200109	120.00		30.00	30.00	30.00	30.00	X	X	X							
Alte bunuri si servicii pentru intretinere si functionare	200130	27.00		5.00	5.00	10.00	7.00	X	X	X							
<b>Reparatii curente</b>	<b>2002</b>	<b>20.00</b>		<b>5.00</b>	<b>5.00</b>	<b>5.00</b>	<b>5.00</b>	<b>X</b>	<b>X</b>	<b>X</b>							
<b>Bunuri de natura obiectelor de inventar (cod 20.05.01+20.05.03+20.05.30)</b>	<b>2005</b>	<b>8.00</b>		<b>2.00</b>	<b>2.00</b>	<b>2.00</b>	<b>2.00</b>	<b>X</b>	<b>X</b>	<b>X</b>							
Alte obiecte de inventar	200530	8.00		2.00	2.00	2.00	2.00	X	X	X							
Deplasari, detasari, transferari (cod 20.06.01+20.06.02)	2006	9.00		3.00	2.00	2.00	2.00	X	X	X							
Deplasari interne, detasari, transferari	200601	9.00		3.00	2.00	2.00	2.00	X	X	X							
Carti, publicatii si materiale documentare	2011	1.00		1.00				X	X	X							
Consultanta si expertiza	2012	50.00		12.00	13.00	12.00	13.00	X	X	X							
Pregatire profesionala	2013	2.00			2.00			X	X	X							
<b>Alte cheltuieli (cod 20.30.01 la 20.30.04+20.30.06+20.30.07+20.30.09+20.30.30)</b>	<b>2030</b>	<b>39.00</b>		<b>10.00</b>	<b>10.00</b>	<b>9.00</b>	<b>10.00</b>	<b>X</b>	<b>X</b>	<b>X</b>							
Reclama si publicitate	203001	8.00		2.00	2.00	2.00	2.00	X	X	X							
Prime de asigurare non-viata	203003	10.00		2.00	3.00	2.00	3.00	X	X	X							
Chirii	203004	1.00		1.00				X	X	X							
Alte cheltuieli cu bunuri si servicii	203030	20.00		5.00	5.00	5.00	5.00	X	X	X							
<b>SECTIUNEA DE DEZVOLTARE (cod D</b>	<b>D</b>	<b>6.00</b>		<b>6.00</b>				<b>6.30</b>	<b>6.60</b>	<b>6.90</b>							

DENUMIREA INDICATORILOR	Cod indicator	Buget 2016							Estimari			
		PREVEDERI ANUALE		PREVEDERI TRIMESTRIALE				2017	2018	2019		
		TOTAL	din care credite bugetare destinate stingerii platilor restante	Trim. I	Trim. II	Trim. III	Trim. IV					
51+55+56+70+79+84)												
CHELTUIELI DE CAPITAL (cod 71+72+75)	70	6.00		6.00				6.30	6.60	6.90		
TITLUL XII ACTIVE NEFINANCIARE (cod 71.01 + 71.03)	71	6.00		6.00				6.30	6.60	6.90		
Active fixe (cod 71.01.01 la 71.01.03+71.01.30)	7101	6.00		6.00				X	X	X		
Constructii	710101							X	X	X		
Alte active fixe	710130	6.00		6.00				X	X	X		

PRIMAR  
ROMȘTEI VASILE ADRIANCONTABIL  
ZAHA MARIA ANDREA

Formular: 11/05

**BUGETUL  
PE TITLURI DE CHELTUIELI, ARTICOLE SI ALINEATE, PE ANUL 2016 SI ESTIMARI PENTRU  
ANII 2017-2019**

Capitolul 5402 Alte servicii publice generale

- mii lei -

DENUMIREA INDICATORILOR	Cod indicator	BUGET 2016				Estimari			
		PREVEDERI ANUALE		PREVEDERI TRIMESTRIALE			2017	2018	2019
		TOTAL	din care credite bugetare destinate stingerii platilor restante	Trim. I	Trim. II	Trim. III			
TOTAL CHELTUIELI (SECTIUNEA DE FUNCTIONARE+SECTIUNEA DE DEZVOLTARE)		58.00		58.00					
SECTIUNEA DE FUNCTIONARE (cod 01+79)	F	58.00		58.00					
CHELTUIELI CURENTE (cod 10+20+30+40+50+51SF+55SF+57+59)	01F	58.00		58.00					
TITLUL I CHELTUIELI DE PERSONAL (cod 10.01+10.02+10.03)	10	48.00		48.00					
Cheltuieli salariale in bani (cod 10.01.01+10.01.03 la 10.01.08 +10.01.10 la 10.01.16 +10.01.30)	1001	48.00		48.00			X	X	
Indemnizatii platite unor persoane din afara unitatii	100112	48.00		48.00			X	X	
TITLUL II BUNURI SI SERVICII (cod 20.01 la 20.06+20.09 la 20.16+20.18 la 20.25+20.27+20.30)	20	10.00		10.00					
Bunuri si servicii (cod 20.01.01 la 20.01.09+20.01.30)	2001	10.00		10.00			X	X	
Materiale si prestari de servicii cu caracter functional	200109	10.00		10.00			X	X	

DENUMIREA INDICATORILOR	Cod indicator	Buget 2016				Estimari	
		PREVEDERI TRIMESTRIALE				2017	2018
		TOTAL	Trim. I	Trim. II	Trim. III		
PREVEDERI ANUALE din care credite bugetare destinate stingerii platilor restante							

PRIMAR  
STET VASILE ADRIAN

CONTABIL  
ZAHA MARIA ANDREA



Formular: 11/05

**BUGETUL  
PE TITLURI DE CHELTUIELI, ARTICOLE SI ALINEATE, PE ANUL 2016 SI ESTIMARI PENTRU  
ANII 2017-2019**

Capitolul 6102 6102 Ordine publica si siguranta nationala


DENUMIREA INDICATORILOR	Cod indicator	Buget 2016							Estimari		
		PREVEDERI ANUALE		PREVEDERI TRIMESTRIALE				2017	2018	2019	
		TOTAL	din care credite bugetare destinate stingerii platilor restante	Trim. I	Trim. II	Trim. III	Trim. IV				
TOTAL CHELTUIELI (SECTIUNEA DE FUNCTIONARE+SECTIUNEA DE DEZVOLTARE)		53.00		15.30	12.60	12.60	12.50	55.65	58.30	60.95	
SECTIUNEA DE FUNCTIONARE (cod 01+79)	F	53.00		15.30	12.60	12.60	12.50	55.65	58.30	60.95	
CHELTUIELI CURENTE (cod 10+20+30+40+50+51SF+55SF+57+59)	01F	53.00		15.30	12.60	12.60	12.50	55.65	58.30	60.95	
TITLUL I CHELTUIELI DE PERSONAL (cod 10.01+10.02+10.03)	10	37.00		11.30	8.60	8.60	8.50	38.85	40.70	42.55	
Cheletuile salariale in bani (cod 10.01.01+10.01.03 la 10.01.08 +10.01.10 la 10.01.16 +10.01.30)	1001	27.57		6.97	6.90	6.90	6.80	X	X	X	
Salarii de baza	100101	27.57		6.97	6.90	6.90	6.80	X	X	X	
Contributii (cod 10.03.01 la 10.03.06)	1003	9.43		4.33	1.70	1.70	1.70	X	X	X	
Contributii de asigurari sociale de stat	100301	4.88		1.25	1.21	1.21	1.21	X	X	X	
Contributii de asigurari de somaj	100302	0.22		0.07	0.05	0.05	0.05	X	X	X	
Contributii de asigurari sociale de sanatate	100303	1.46		0.38	0.36	0.36	0.36	X	X	X	
Contributii de asigurari pentru accidente de munca si boli profesionale	100304	0.09		0.03	0.02	0.02	0.02	X	X	X	
Prime de asigurare viata platite de angajator pentru angajati	100305	2.50		2.50				X	X	X	
Contributii pentru concedii si indemnizatii	100306	0.28		0.10	0.06	0.06	0.06	X	X	X	
<b>TITLUL II BUNURI SI SERVICII (cod 20)</b>	<b>20</b>	<b>16.00</b>		<b>4.00</b>	<b>4.00</b>	<b>4.00</b>	<b>4.00</b>	<b>16.80</b>	<b>17.60</b>	<b>18.40</b>	

- mii lei -

DENUMIREA INDICATORILOR	Cod indicator	PREVEDERI ANUALE				PREVEDERI TRIMESTRIALE				Estimari		
		TOTAL	din care creditele bugetare destinate stingerii platilor restante			Trim. I	Trim. II	Trim. III	Trim. IV	2017	2018	2019
			13.50	1.50	4.00							
20.01 la 20.06+20.09 la 20.16+20.18 la 20.25+20.27+20.30)												
Bunuri si servicii (cod 20.01.01 la 20.01.09+20.01.30)	2001	13.50	1.50	4.00	4.00			4.00	X	X	X	X
Furnituri de birou	200101											
Carburanti si lubrifianti	200105	1.50	0.50	1.00					X	X	X	X
Materiale si prestari de servicii cu caracter functional	200109	12.00	1.00	3.00	4.00			4.00	X	X	X	X
Alte cheltuieli (cod 20.30.01 la 20.30.04+20.30.06+20.30.07+20.30.09+20.30.30)	2030	2.50	2.50						X	X	X	X
Prime de asigurare non-viata	203003	2.50	2.50						X	X	X	X

PRIMAR  
STEFAN VASILE ADRIAN

CONTABIL  
ZAHA MARIA ANDREA





**BUGETUL  
PE TITLURI DE CHELTUIELI, ARTICOLE SI ALINEATE, PE ANUL 2016 SI ESTIMARI PENTRU  
ANII 2017-2019**

Capitolul 6502 Invatamant

- mii lei -


DENUMIREA INDICATORILOR	Cod indicator	Buget 2016				Estimari				
		PREVEDERI ANUALE		PREVEDERI TRIMESTRIALE						
		TOTAL	din care credite bugetare destinate stingerii platilor restante	Trim. I	Trim. II	Trim. III	Trim. IV	2017	2018	2019
TOTAL CHELTUIELI (SECTIUNEA DE FUNCTIONARE+SECTIUNEA DE DEZVOLTARE)		2,806.00		747.00	761.00	676.00	622.00	2,946.89	3,093.25	3,245.64
SECTIUNEA DE FUNCTIONARE (cod 01+79)	F	2,806.00		747.00	761.00	676.00	622.00	2,946.89	3,093.25	3,245.64
CHELTUIELI CURENTE (cod 10+20+30+40+50+51SF+55SF+57+59)	01F	2,806.00		747.00	761.00	676.00	622.00	2,946.89	3,093.25	3,245.64
TITLUL I CHELTUIELI DE PERSONAL (cod 10.01+10.02+10.03)	10	2,479.00		640.00	640.00	600.00	599.00	2,603.00	2,733.00	2,869.00
Cheltuieli salariale in bani (cod 10.01.01+10.01.03 la 10.01.08 +10.01.10 la 10.01.16 +10.01.30)	1001	1,995.44		518.11	518.11	480.11	479.11	X	X	X
Salarii de baza	100101	1,770.80		461.95	461.95	423.95	422.95	X	X	X
Alte sporuri	100106	48.60		12.15	12.15	12.15	12.15	X	X	X
Fond aferent platii cu ora	100111	176.04		44.01	44.01	44.01	44.01	X	X	X
Contributii (cod 10.03.01 la 10.03.06)	1003	483.56		121.89	121.89	119.89	119.89	X	X	X
Contributii de asigurari sociale de stat	100301	331.76		83.94	83.94	81.94	81.94	X	X	X
Contributii de asigurari de somaj	100302	18.36		4.59	4.59	4.59	4.59	X	X	X
Contributii de asigurari sociale de sanatate	100303	107.88		26.97	26.97	26.97	26.97	X	X	X
Contributii de asigurari pentru accidente de munca si boli profesionale	100304	6.96		1.74	1.74	1.74	1.74	X	X	X
Contributii pentru concedii si indemnizatii	100306	18.60		4.65	4.65	4.65	4.65	X	X	X

DENUMIREA INDICATORILOR	Cod indicator	Buclet 2016										Estimari		
		PREVEDERI ANUALE		PREVEDERI TRIMESTRIALE							2017	2018	2019	
		TOTAL	din care credite bugetare destinate stingerii platilor restante	Trim. I	Trim. II	Trim. III	Trim. IV							
<b>TITLUL II BUNURI SI SERVICII (cod 20.01 la 20.06+20.09 la 20.16+20.18 la 20.25+20.27+20.30)</b>	<b>20</b>	<b>315.00</b>		<b>101.00</b>	<b>115.00</b>	<b>76.00</b>	<b>23.00</b>	<b>331.29</b>	<b>347.05</b>	<b>362.84</b>				
Bunuri si servicii (cod 20.01.01 la 20.01.09+20.01.30)	2001	247.00		53.50	103.50	69.50	20.50	X	X	X				
Furnituri de birou	200101	11.00		2.50	4.50	2.50	1.50	X	X	X				
Materiale pentru curatenie	200102	10.00		2.50	4.00	2.50	1.00	X	X	X				
Incalzit, iluminat si forta motrica	200103	73.00		11.00	39.50	16.50	6.00	X	X	X				
Apa, canal si salubritate	200104	14.00		3.50	6.50	2.50	1.50	X	X	X				
Carburanti si lubrifianti	200105	25.30		3.00	9.30	10.00	3.00	X	X	X				
Piese de schimb	200106	10.00			1.00	9.00		X	X	X				
Transport	200107	17.00		17.00				X	X	X				
Posta, telecomunicatii, radio, tv, internet	200108	17.50		5.50	5.50	5.00	1.50	X	X	X				
Materiale si prestari de servicii cu caracter functional	200109	50.70		6.50	26.20	13.50	4.50	X	X	X				
Alte bunuri si servicii pentru intretinere si functionare	200130	18.50		2.00	7.00	8.00	1.50	X	X	X				
Reparatii curente	2002	43.50		43.00	0.50			X	X	X				
Deplasari, detasari, transferari (cod 20.06.01+20.06.02)	2006	12.50		4.50	4.00	2.50	1.50	X	X	X				
Deplasari interne, detasari, transferari	200601	12.50		4.50	4.00	2.50	1.50	X	X	X				
Alte cheltuieli (cod 20.30.01 la 20.30.04+20.30.06+20.30.07+20.30.09+20.30.30)	2030	12.00			7.00	4.00	1.00	X	X	X				
Prime de asigurare non-viata	203003	12.00			7.00	4.00	1.00	X	X	X				
<b>TITLUL X ALTE CHELTUIELI (cod 59.01 + 59.02 + 59.08 + 59.11 + 59.12 + 59.15 + 59.17 + 59.20+59.22 + 59.25 + 59.30+59.35)</b>	<b>59</b>	<b>12.00</b>		<b>6.00</b>	<b>6.00</b>						<b>12.60</b>	<b>13.20</b>	<b>13.80</b>	
Burse	5901	12.00		6.00	6.00			X	X	X				

DENUMIREA INDICATORILOR	Cod indicator	BUGET 2016				Estimari		
		PREVEDERI ANUALE		PREVEDERI TRIMESTRIALE		2017	2018	2019
		TOTAL	din care credite bugetare destinate stingerii platilor restante	Trim. I	Trim. II			

PRIMAR  
STET VASILE ADRIAN

CONTABIL  
ZAHA MARIA ANDREA



*Zaha*

Formular: 11/05

**BUGETUL  
PE TITLURI DE CHELTUIELI, ARTICOLE SI ALINEATE, PE ANUL 2016 SI ESTIMARI PENTRU  
ANII 2017-2019**

Capitolul 6702 Cultura, recreere si religie

- mii lei -

DENUMIREA INDICATORILOR	Cod indicator	Buket 2016				Estimari				
		PREVEDERI ANUALE		PREVEDERI TRIMESTRIALE			2017	2018	2019	
		TOTAL	din care credite bugetare destinate stingerii platilor restante	Trim. I	Trim. II	Trim. III				Trim. IV
<b>TOTAL CHELTUIELI (SECTIUNEA DE FUNCTIONARE+SECTIUNEA DE DEZVOLTARE)</b>		<b>598.00</b>		<b>58.40</b>	<b>223.20</b>	<b>58.20</b>	<b>258.20</b>	<b>627.90</b>	<b>657.80</b>	<b>687.70</b>
SECTIUNEA DE FUNCTIONARE (cod 01+79)	F	118.00		18.40	53.20	28.20	18.20	123.90	129.80	135.70
CHELTUIELI CURENTE (cod 10+20+30+40+50+51(SF+55SF+57+59)	01F	118.00		18.40	53.20	28.20	18.20	123.90	129.80	135.70
TITLUL I CHELTUIELI DE PERSONAL (cod 10.01+10.02+10.03)	10	33.00		8.40	8.20	8.20	8.20	34.65	36.30	37.95
Cheltuieli salariale in bani (cod 10.01.01+10.01.03 la 10.01.08 +10.01.10 la 10.01.16 +10.01.30)	1001	26.58		6.75	6.61	6.61	6.61	X	X	X
Salarii de baza	100101	26.58		6.75	6.61	6.61	6.61	X	X	X
Contributii (cod 10.03.01 la 10.03.06)	1003	6.42		1.65	1.59	1.59	1.59	X	X	X
Contributii de asigurari sociale de stat	100301	4.25		1.10	1.05	1.05	1.05	X	X	X
Contributii de asigurari de somaj	100302	0.21		0.06	0.05	0.05	0.05	X	X	X
Contributii de asigurari sociale de sanatate	100303	1.60		0.40	0.40	0.40	0.40	X	X	X
Contributii de asigurari pentru accidente de munca si boli profesionale	100304	0.08		0.02	0.02	0.02	0.02	X	X	X
Contributii pentru concedii si indemnizatii	100306	0.28		0.07	0.07	0.07	0.07	X	X	X
<b>TITLUL II BUNURI SI SERVICII (cod 20.01 la 20.06+20.09 la 20.16+20.18 la 20.25+20.27+20.30)</b>	<b>20</b>	<b>80.00</b>		<b>10.00</b>	<b>40.00</b>	<b>20.00</b>	<b>10.00</b>	<b>84.00</b>	<b>88.00</b>	<b>92.00</b>

DENUMIREA INDICATORILOR	Cod indicator	Buget 2016										Estimari		
		PREVEDERI ANUALE		PREVEDERI TRIMESTRIALE							2017	2018	2019	
		TOTAL	din care credite bugetare destinate stingerii platilor restante	Trim. I	Trim. II	Trim. III	Trim. IV							
Bunuri si servicii (cod 20.01.01 la 20.01.09+20.01.30)	2001	42.00		6.00	23.00	13.00					X	X	X	
Furnituri de birou	200101										X	X	X	
Incalzit, iluminat si forta motrica	200103	3.00		1.00	1.00	1.00					X	X	X	
Apa, canal si salubritate	200104	3.00		1.00	1.00	1.00					X	X	X	
Materiale si prestari de servicii cu caracter functional	200109	36.00		4.00	21.00	11.00					X	X	X	
Reparatii curente	2002	10.00			10.00						X	X	X	
Bunuri de natura obiectelor de inventar (cod 20.05.01+20.05.03+20.05.30)	2005	6.00		2.00	2.00	2.00					X	X	X	
Uniforme si echipament	200501	6.00		2.00	2.00	2.00					X	X	X	
Alte cheltuieli (cod 20.30.01 la 20.30.04+20.30.06+20.30.07+20.30.09+20.30.0.30)	2030	22.00		2.00	5.00	5.00	10.00				X	X	X	
Protocol si reprezentare	203002	3.00			3.00						X	X	X	
Prime de asigurare non-viata	203003	4.00		2.00	2.00						X	X	X	
Alte cheltuieli cu bunuri si servicii	203030	15.00				5.00	10.00				X	X	X	
TITLUL X ALTE CHELTUIELI (cod 59.01 + 59.02 + 59.08 + 59.11 + 59.12 + 59.15 + 59.17 + 59.20+59.22 + 59.25 + 59.30+59.35)	59	5.00			5.00						5.25	5.50	5.75	
Burse	5901										X	X	X	
Sustinerea cultelor	5912	5.00			5.00						X	X	X	
SECTIUNEA DE DEZVOLTARE (cod 51+55+56+70+79+84)	D	480.00		40.00	170.00	30.00	240.00				504.00	528.00	552.00	
CHELTUIELI DE CAPITAL (cod 71+72+75)	70	480.00		40.00	170.00	30.00	240.00				504.00	528.00	552.00	
TITLUL XII ACTIVE NEFINANCIARE (cod 71.01 + 71.03)	71	480.00		40.00	170.00	30.00	240.00				504.00	528.00	552.00	
Active fixe (cod 71.01.01 la 71.01.03+71.01.30)	7101	480.00		40.00	170.00	30.00	240.00				X	X	X	
Constructii	710101	340.00		20.00	110.00	10.00	200.00				X	X	X	
Alte active fixe	710130	140.00		20.00	60.00	20.00	40.00				X	X	X	

DENUMIREA INDICATORILOR	Cod indicator	Buget 2016				Estimari			
		PREVEDERI ANUALE		PREVEDERI TRIMESTRIALE			2017	2018	2019
		TOTAL	din care credite bugetare destinate stingerii platilor restante	Trim. I	Trim. II	Trim. III			

PRIMAR  
COSTEL VASILE ADRIAN

CONTABIL  
ZAHA MARIA ANDREA



*Zaha*

Formular: 1/05

**BUGETUL  
PE TITLURI DE CHELTUIELI, ARTICOLE SI ALINEATE, PE ANUL 2016 SI ESTIMARI PENTRU  
ANII 2017-2019**

Capitolul 6802 Asigurari si asistenta sociala

DENUMIREA INDICATORILOR	Cod indicator	Buget 2016				Estimari				
		PREVEDERI ANUALE		PREVEDERI TRIMESTRIALE			2017	2018	2019	
		TOTAL	din care credite bugetare destinate stingerii platilor restante	Trim. I	Trim. II	Trim. III				Trim. IV
TOTAL CHELTUIELI (SECTIUNEA DE FUNCTIONARE+SECTIUNEA DE DEZVOLTARE)		764.00	60.74	245.00	212.00	166.00	141.00	807.45	845.90	884.35
SECTIUNEA DE FUNCTIONARE (cod 01+79)	F	764.00	60.74	245.00	212.00	166.00	141.00	807.45	845.90	884.35
CHELTUIELI CURENTE (cod 10+20+30+40+50+51SF+55SF+57+59)	01F	764.00	60.74	245.00	212.00	166.00	141.00	807.45	845.90	884.35
TITLUL I CHELTUIELI DE PERSONAL (cod 10.01+10.02+10.03)	10	270.00	9.46	70.00	76.00	62.00	62.00	283.50	297.00	310.50
Cheleiile salariale in bani (cod 10.01.01+10.01.03 la 10.01.08 +10.01.10 la 10.01.16 +10.01.30)	1001	217.25	7.72	56.75	60.00	50.25	50.25	X	X	X
Salarii de baza	100101	217.25	7.72	56.75	60.00	50.25	50.25	X	X	X
Contributii (cod 10.03.01 la 10.03.06)	1003	52.75	1.74	13.25	16.00	11.75	11.75	X	X	X
Contributii de asigurari sociale de stat	100301	35.50	1.22	9.30	10.40	7.90	7.90	X	X	X
Contributii de asigurari de somaj	100302	1.55	0.04	0.35	0.60	0.30	0.30	X	X	X
Contributii de asigurari sociale de sanatate	100303	12.10	0.40	3.00	3.20	2.95	2.95	X	X	X
Contributii de asigurari pentru accidente de munca si boli profesionale	100304	1.30	0.01	0.10	1.00	0.10	0.10	X	X	X
Contributii pentru concedii si indemnizatii	100306	2.30	0.07	0.50	0.80	0.50	0.50	X	X	X
TITLUL II BUNURI SI SERVICII (cod 20.01 la 20.06+20.09 la 20.16+20.18 la 20.25+20.27+20.30)	20	4.00			4.00			4.20	4.40	4.60

- mii lei -

DENUMIREA INDICATORILOR	Cod indicator	Buclet 2016				Estimari			
		PREVEDERI ANUALE		PREVEDERI TRIMESTRIALE			2017	2018	2019
		TOTAL	din care credite bugetare destinate stingerii platilor restante	Trim. I	Trim. II	Trim. III			
Bunuri si servicii (cod 20.01.01 la 20.01.09+20.01.30)	2001						X	X	X
Furnituri de birou	200101						X	X	X
Pregatire profesionala	2013	4.00			4.00			X	X
TITLUL VI TRANSFERURI INTRE UNITATI ALE ADMINISTRATIEI PUBLICE (cod 51.01)	51F	65.00		20.00	15.00	15.00	15.00	5.25	5.50
Transferuri curente (cod 51.01.01+51.01.03+51.01.05+51.01.14+51.01.15+51.01.24+51.01.26+51.01.31+51.01.39 + 51.01.46+51.01.49+51.01.60+51.01.61+51.01.64)	5101	65.00		20.00	15.00	15.00	15.00	X	X
Transferuri catre institutii publice	510101								
Transferuri din bugetele locale pentru finantarea unitatilor de asistenta sociala si medico-sociale	510139	65.00		20.00	15.00	15.00	15.00	X	X
TITLUL IX ASISTENTA SOCIALA (cod 57.02)	57	425.00	51.28	155.00	117.00	89.00	64.00	514.50	539.00
Ajutoare sociale (cod 57.02.01 la 57.02.04)	5702	425.00	51.28	155.00	117.00	89.00	64.00	X	X
Ajutoare sociale in numerar	570201	425.00	51.28	155.00	117.00	89.00	64.00	X	X
									563.50



CONTABIL  
ZAHA MARIA ANDREA

*Zaha*



Formular: 11/05

**BUGETUL  
PE TITLURI DE CHELTUIELI, ARTICOLE SI ALINEATE, PE ANUL 2016 SI ESTIMARI PENTRU  
ANII 2017-2019**

Capitolul 7002 Locuinte, servicii si dezvoltare publica

- mii lei -

DENUMIREA INDICATORILOR	Cod indicator	Buget 2016						Estimari		
		PREVEDERI ANUALE din care credite bugetare destinate stingerii platilor restante		PREVEDERI TRIMESTRIALE				2017	2018	2019
		TOTAL	Trim. I	Trim. II	Trim. III	Trim. IV				
<b>TOTAL CHELTUIELI (SECTIUNEA DE FUNCTIONARE+SECTIUNEA DE DEZVOLTARE)</b>		<b>375.00</b>	<b>83.00</b>	<b>93.00</b>	<b>108.00</b>	<b>91.00</b>	<b>393.75</b>	<b>412.50</b>	<b>431.25</b>	
SECTIUNEA DE FUNCTIONARE (cod 01+79)	F	260.00	65.00	65.00	65.00	65.00	273.00	286.00	299.00	
CHELTUIELI CURENTE (cod 10+20+30+40+50+51SF+55SF+57+59)	01F	260.00	65.00	65.00	65.00	65.00	273.00	286.00	299.00	
TITLUL II BUNURI SI SERVICII (cod 20.01 la 20.06+20.09 la 20.16+20.18 la 20.25+20.27+20.30)	20	260.00	65.00	65.00	65.00	65.00	273.00	286.00	299.00	
Bunuri si servicii (cod 20.01.01 la 20.01.09+20.01.30)	2001	260.00	65.00	65.00	65.00	65.00	X	X	X	
Furnituri de birou	200101						X	X	X	
Incalzit, iluminat si forta motrica	200103	195.00	60.00	50.00	45.00	40.00	X	X	X	
Piese de schimb	200106	5.00			5.00		X	X	X	
Materiale si prestari de servicii cu caracter functional	200109	60.00	5.00	15.00	15.00	25.00	X	X	X	
SECTIUNEA DE DEZVOLTARE (cod 51+55+56+70+79+84)	D	115.00	18.00	28.00	43.00	26.00	120.75	126.50	132.25	
CHELTUIELI DE CAPITAL (cod 71+72+75)	70	115.00	18.00	28.00	43.00	26.00	120.75	126.50	132.25	
TITLUL XII ACTIVE NEFINANCIARE (cod 71.01 + 71.03)	71	115.00	18.00	28.00	43.00	26.00	120.75	126.50	132.25	
Active fixe (cod 71.01.01 la	7101	115.00	18.00	28.00	43.00	26.00	X	X	X	

DENUMIREA INDICATORILOR	Cod indicator	BUGET 2016				Estimari				
		PREVEDERI ANUALE		PREVEDERI TRIMESTRIALE			2017	2018	2019	
		TOTAL	din care credite bugetare destinate stingerii platilor restante	Trim. I	Trim. II	Trim. III				Trim. IV
71.01.03+71.01.30)	710101									
Constructii	710130	115.00		18.00	28.00	43.00	26.00	X	X	X
Alte active fixe								X	X	X

PRIMAR  
SIEB VASILE ADRIAN

CONTABIL  
ZAHA MARIA ANDREA



*Zaha*

Formular: 11/05

**BUGETUL  
PE TITLURI DE CHELTUIELI, ARTICOLE SI ALINEATE, PE ANUL 2016 SI ESTIMARI PENTRU  
ANII 2017-2019**

Capitolul 7402 7402 Protectia mediului

DENUMIREA INDICATORILOR	Cod indicator	Buget 2016							Estimari		
		PREVEDERI ANUALE		PREVEDERI TRIMESTRIALE				2017	2018	2019	
		TOTAL	din care credite bugetare destinate sfingerii platilor restante	Trim. I	Trim. II	Trim. III	Trim. IV				
TOTAL CHELTUIELI (SECTIUNEA DE FUNCTIONARE+SECTIUNEA DE DEZVOLTARE)		450.00		104.00	211.00	125.00	10.00	50.40	52.80	55.20	
SECTIUNEA DE FUNCTIONARE (cod 01+79)	F	50.00		14.00	11.00	15.00	10.00	50.40	52.80	55.20	
CHELTUIELI CURENTE (cod 10+20+30+40+50+51SF+55SF+57+59)	01F	50.00		14.00	11.00	15.00	10.00	50.40	52.80	55.20	
TITLUL II BUNURI SI SERVICII (cod 20.01 la 20.06+20.09 la 20.16+20.18 la 20.25+20.27+20.30)	20	50.00		14.00	11.00	15.00	10.00	50.40	52.80	55.20	
Bunuri si servicii (cod 20.01.01 la 20.01.09+20.01.30)	2001	47.00		12.00	10.00	15.00	10.00	X	X	X	
Furnituri de birou	200101							X	X	X	
Apa, canal si salubritate	200104	18.00		3.00	4.00	5.00	6.00	X	X	X	
Carburanti si lubrifianti	200105	16.00		4.00	4.00	4.00	4.00	X	X	X	
Materiale si prestari de servicii cu caracter functional	200109	11.00		5.00		6.00		X	X	X	
Alte bunuri si servicii pentru intretinere si functionare	200130	2.00			2.00			X	X	X	
Alte cheltuieli (cod 20.30.01 la 20.30.04+20.30.06+20.30.07+20.30.09+20.30.30)	2030	3.00		2.00	1.00			X	X	X	
Prime de asigurare non-viata	203003	3.00		2.00	1.00			X	X	X	

- mii lei -

DENUMIREA INDICATORILOR	Cod indicator	PREVEDERI ANUALE				PREVEDERI TRIMESTRIALE			Estimari		
		TOTAL	din care creditele bugetare destinate stingerii platilor restante	Trim. I	Trim. II	Trim. III	Trim. IV	2017	2018	2019	
											400.00
SECTIUNEA DE DEZVOLTARE (cod 51+55+56+70+79+84)	D	400.00		90.00	200.00	110.00					
CHELTUIELI DE CAPITAL (cod 71+72+75)	70	400.00		90.00	200.00	110.00					
TITLUL XII ACTIVE NEFINANCIARE (cod 71.01 + 71.03)	71	400.00		90.00	200.00	110.00					
Active fixe (cod 71.01.01 la 71.01.03+71.01.30)	7101	400.00		90.00	200.00	110.00			X	X	
Alte active fixe	710130	400.00		90.00	200.00	110.00			X	X	

PRIMAR  
STET VASILE ADRIAN



CONTABIL  
ZAHA MARIA ANDREA

*Zaha*

**BUGETUL  
PE TITLURI DE CHELTUIELI, ARTICOLE SI ALINEATE, PE ANUL 2016 SI ESTIMARI PENTRU  
ANII 2017-2019**

Capitolul 8402 8402 Transporturi

- mil lei -

DENUMIREA INDICATORILOR	Cod indicator	BUGET 2016				ESTIMARI		
		PREVEDERI ANUALE				2017	2018	2019
		TOTAL	Trim. I	Trim. II	Trim. III			
TOTAL CHELTUIELI (SECTIUNEA DE FUNCTIONARE+SECTIUNEA DE DEZVOLTARE)		7,383.00	1,982.60	1,920.50	1,870.50	1,609.40	764.10	880.66
SECTIUNEA DE FUNCTIONARE (cod 01+79)	F	331.00	87.60	75.50	83.50	84.40	364.10	380.66
CHELTUIELI CURENTE (cod 10+20+30+40+50+51SF+55SF+57+59)	01F	331.00	87.60	75.50	83.50	84.40	364.10	380.66
TITLUL I CHELTUIELI DE PERSONAL (cod 10.01+10.02+10.03)	10	34.10	8.60	8.50	8.50	8.50	37.51	39.22
Cheletuile salariale in bani (cod 10.01.01+10.01.03 la 10.01.08 +10.01.10 la 10.01.16 +10.01.30)	1001	27.50	6.95	6.85	6.85	6.85	X	X
Salarii de baza	100101	27.50	6.95	6.85	6.85	6.85	X	X
Contributii (cod 10.03.01 la 10.03.06)	1003	6.60	1.65	1.65	1.65	1.65	X	X
Contributii de asigurari sociale de stat	100301	4.60	1.15	1.15	1.15	1.15	X	X
Contributii de asigurari de somaj	100302	0.20	0.05	0.05	0.05	0.05	X	X
Contributii de asigurari sociale de sanatate	100303	1.44	0.36	0.36	0.36	0.36	X	X
Contributii de asigurari pentru accidente de munca si boli profesionale	100304	0.08	0.02	0.02	0.02	0.02	X	X
Contributii pentru concedii si indemnizatii	100306	0.28	0.07	0.07	0.07	0.07	X	X
TITLUL II BUNURI SI SERVICII (cod 20.01 la 20.06+20.09 la 20.16+20.18 la 20.25+20.27+20.30)	20	296.90	79.00	67.00	75.00	75.90	326.59	341.44

DENUMIREA INDICATORILOR	Cod indicator	Buget 2016										Estimari		
		PREVEDERI ANUALE		PREVEDERI TRIMESTRIALE							2017	2018	2019	
		TOTAL	din care creditele bugetare destinate stingerii platilor restante	Trim. I	Trim. II	Trim. III	Trim. IV							
Bunuri si servicii (cod 20.01.01 la 20.01.09+20.01.30)	2001	222.00		54.00	48.00	60.00	60.00					X	X	X
Furnituri de birou	200101											X	X	X
Carburanti si lubrifianti	200105	100.00		20.00	20.00	30.00	30.00					X	X	X
Piese de schimb	200106	6.00		6.00	6.00							X	X	X
Materiale si prestari de servicii cu caracter functional	200109	116.00		34.00	22.00	30.00	30.00					X	X	X
Reparatii curente	2002	71.90		22.00	19.00	15.00	15.90					X	X	X
Alte cheltuieli (cod 20.30.01 la 20.30.04+20.30.06+20.30.07+20.30.09+20.30.30)	2030	3.00		3.00								X	X	X
Prime de asigurate non-viata	203003	3.00		3.00								X	X	X
SECTIUNEA DE DEZVOLTARE (cod 51+55+56+70+79+84)	D	7,052.00		1,895.00	1,845.00	1,787.00	1,525.00					300.00	400.00	500.00
CHELTUIELI DE CAPITAL (cod 71+72+75)	70	7,052.00		1,895.00	1,845.00	1,787.00	1,525.00					300.00	400.00	500.00
TITLUL XII ACTIVE NEFINANCIARE (cod 71.01 + 71.03)	71	7,052.00		1,895.00	1,845.00	1,787.00	1,525.00					300.00	400.00	500.00
Active fixe (cod 71.01.01 la 71.01.03+71.01.30)	7101	7,052.00		1,895.00	1,845.00	1,787.00	1,525.00					X	X	X
Constructii	710101											X	X	X
Alte active fixe	710130	7,052.00		1,895.00	1,845.00	1,787.00	1,525.00					X	X	X

PRIMAR

STEI VASILE ADRIAN

CONTABIL  
ZAHA MARIA ANDREA

**BUGETUL  
PE TITLURI DE CHELTUIELI, ARTICOLE SI ALINEATE, PE ANUL 2016 SI ESTIMARI PENTRU  
ANII 2017-2019**

Capitolul 8702 Alte actiuni economice

- mii lei -

DENUMIREA INDICATORILOR	Cod indicator	Buget 2016				Estimari			
		PREVEDERI ANUALE		PREVEDERI TRIMESTRIALE			2017	2018	2019
		TOTAL	din care credite bugetare destinate stingerii platilor restante	Trim. I	Trim. II	Trim. III			
TOTAL CHELTUIELI (SECTIUNEA DE FUNCTIONARE+SECTIUNEA DE DEZVOLTARE)		40.00		20.00	20.00	42.00	44.00	46.00	
SECTIUNEA DE DEZVOLTARE (cod 51+55+56+70+79+84)	D	40.00		20.00	20.00	42.00	44.00	46.00	
CHELTUIELI DE CAPITAL (cod 71+72+75)	70	40.00		20.00	20.00	42.00	44.00	46.00	
TITLUL XII ACTIVE NEFINANCIARE (cod 71.01 + 71.03)	71	40.00		20.00	20.00	42.00	44.00	46.00	
Active fixe (cod 71.01.01 la 71.01.03+71.01.30)	7101	40.00		20.00	20.00	X	X	X	
Constructii	710101					X	X	X	
Alte active fixe	710130	40.00		20.00	20.00	X	X	X	

PRIMAR  
STET VASILE ADRIAN

CONTABIL  
ZAHA MARIA ANDREA