

BILANT

incheiat la 30.09.2016

- lei -

Nr. rand	Denumirea indicatorilor	Cod	Sold la:	
			inceputul anului	sfarsitul perioadei
A	B	C	1	2
	Active fixe necorporale (ct.2030000+2050000+2060000+2080100+2080200+ 2330000 -2800300-2800500-2800800-2900400-2900500-2900800-2930100*)	03	80172	62477
	Instalatii tehnice, mijloace de transport, animale, plantatii, mobilier, aparatura birotica si alte active corporale (ct.2130100+2130200+2130300+2130400+2140000+2310000 -2810300-2810400-2910300-2910400-2930200*)	04	7881039	7936591
	Terenuri si cladiri (ct. 2110100+2110200+2120101+2120102+2120201+2120301+2120401+2120501+2120601+2120901+2310000-2810100-2810200 -2910100-2910200-2930200)	05	38004582	39347173
	Active financiare necurente (investitii pe termen lung) peste un an (ct.2600100+2600200+2600300+2650000+ 2670201+ 2670202+ 2670203+2670204+2670205+2670208 -2960101-2960102 -2960103 -2960200), din care: 2678+2679- 296) din care:	07	24000	24000
	Titluri de participare (ct.2600100+2600200+2600300-2960101-2960102-2960103)	08	24000	24000
	TOTAL ACTIVE NECURENTE (rd.03+04+05+06+07+09)	15	45989793	47370241
	Stocuri (ct.3010000+3020100+3020200+3020300+3020400+ 3020500+ 3020600+ 3020700+3020800+3020900+ 3030100+3030200+ 3040100+ 3040200+3050100+ 3050200+3070000+3090000+ 3310000+ 3320000+ 3410000+3450000+3460000+3470000+ 3490000+ 3510100+ 3510200+3540100+ 3540500+3540600+ 3560000+ 3570000+ 3580000+ 3590000+3610000+ 3710000+ 3810000+/-3480000+/-3780000-3910000 -3920100-3920200 -3930000-3940100-3940500-3940600-3950100-3950200-3950300- 3950400-3950600-3950700-3950800-3960000-3970000-3980000-4 420803)	19	697276	692276
	Creante bugetare (ct. 4310100**+4310200**+4310300**+4310400**+ 4310500**+ 4310700**+4370100**+4370200**+ 4370300**+4420802+ 4420400+ 4440000**+ 4460000** +4480200+ 4610102+ 4630000+ 4640000 + 4650100+4650200+4660401+ 4660402+ 4660500+ 4660900+ 4810101**+ 4810102**+ 4810103**+ 4810900**+ 4820000** - 4970000), din care:	23	1116634	1401625
	Creantele bugetului general consolidat (ct.4630000+4640000+4650100+4650200+4660401+4660402+ 4660500+ 4660900 - 4970000)	24	1116634	1401625
	Împrumuturi pe termen scurt acordate (ct.2670101+2670102+2670103+2670104+2670105+ 2670108+ 2670601 +2670602+ 2670603+2670604+ 2670605+ 2670609+ 4680101+ 4680102 +4680103+ 4680104 +4680105+4680106+ 4680107+ 4680108+ 4680109 + 4690103+4690105+ 4690106+ 4690108+ 4690109)	27		490000
	Total creante curente (rd. 21+23+25+27)	30	1116634	1891625
	Conturi la trezorerie, casa în lei (ct. 5100000+5120101+5120501+5130101+5130301+5130302+514010	33	493431	354825

A	B	C	1	2
	600+5160101+5160301+5160302+5170101+5170301+5170302+5200100+5210100+5210300+5230000+5250101+5250102+5250301+5250302+5250400+5260000+5270000+5280000+5290101+5290201+5290301+5290400+5290901+5310101+5500101+5520000+5550101+5550400+5570101+5580101+5580201+5590101+5600101+5600300+5600401+5610101+5610300+5620101+5620300+5620401+5710100+5710300+5710400+5740101+5740102+5740301+5740302+5740400+5750100+5750300+5750400-7700000)			
	Total disponibilitati si alte valori (rd.33+33.1+35+35.1)	40	493431	354825
	TOTAL ACTIVE CURENTE (rd.19+30+31+40+41+41.1+42)	45	2307341	2938726
	TOTAL ACTIVE (rd.15+45)	46	48297134	50308967
	Împrumuturi pe termen lung (ct.1610200+1620200+1630200+1640200+1650200 +1660201+1660202+1660203+ 1660204+1670201+ 1670202+1670203 +1670208 +1670209-1690200)	54	90650	
	TOTAL DATORII NECURENTE (rd.52+54+55)	58	90650	
	Datorii comerciale, avansuri si alte decontari (ct.2690100+4010100+4030100+4040100+4050100+ 4080000+ 4190000+ 4620101+4620109 +4730109+ 4810101+4810102+ 4810103+4810200+ 4810300+ 4810900+4820000+ 4830000+4890201+ 5090000+ 5120800), din care:	60	117572	96303
	Datorii comerciale si avansuri (ct. 4010100+4030100+4040100+4050100+ 4080000+ 4190000+ 4620101), din care:	61		17874
	Datorii catre bugete (ct. 4310100+4310200 + 4310300 + 4310400 + 4310500+ 4310700+ 4370100 + 4370200 + 4370300 + 4400000+4410000+ 4420300 + 4420801 + 4440000 + 4460000 +4480100 +4550501 + 4550502+ 4550503+4620109+ 4670100+ 4670200 + 4670300 + 4670400 + 4670500+ 4670900+ 4730109+4810900+ 4820000), din care:	62	133214	143048
	Contributii sociale (ct.4310100+4310200+4310300+4310400+4310500+4310700+4370100+4370200+4370300)	63.1	101369	109010
	Împrumuturi pe termen scurt - sume ce urmeaza a fi platite într-o perioada de pâna la un an (ct.5180601+5180603+5180604+5180605+5180606 + 5180608+ 5180609+5180800+5190101+5190102 + 5190103+ 5190104+ 5190105+ 5190106+ 5190107+ 5190108+5190109+5190110+ 5190180+ 5190190)	70		490000
	Salariile angajatilor (ct.4210000+4230000+4260000+4270100+4270300+4280101)	72	221179	238351
	Alte drepturi cuvenite altor categorii de persoane (pensii, indemnizatii de somaj, burse) (ct.4220100+4220200+4240000+4260000+4270200+4270300+4290000+4380000), din care:	73	76923	32375
	TOTAL DATORII CURENTE (rd.60+62+65+70+71+72+73+74+75)	78	548888	1000077
	TOTAL DATORII (rd.58+78)	79	639538	1000077
	ACTIVE NETE = TOTAL ACTIVE – TOTAL DATORII = CAPITALURI PROPRII (rd.80= rd.46-79 = rd.90)	80	47657596	49308890
	Rezerve, fonduri (ct.1000000+1010000+1020101+1020102+1030000+ 1040101+1040102+1050100+1050200+1050300+1050400+ 1050500+1060000+1320000+1330000+1390100)	84	36551882	36054655
	Rezultatul reportat (ct.1170000- sold creditor)	85	8773379	11105714
	Rezultatul patrimonial al exercitiului (ct.1210000- sold creditor)	87	2332335	2148521
	TOTAL CAPITALURI PROPRII (rd.84+85-86+87-88)	90	47657596	49308890

Conducatorul institutiei

STET VASILE



Conducatorul compartimentulu
financiar-contabil
ZAHA MARIA ANDREA

A handwritten signature in black ink, written in a cursive style, appearing to read "Zaha".

CONTUL DE REZULTAT PATRIMONIAL

la data de 30.09.2016

Cod 02

-lei-

Nr. crt	Denumirea indicatorilor	Cod rand	An precedent	An curent
A	B	C	1	2
1.	Venituri din impozite, taxe, contributi de asigurari si alte venituri ale bugetelor (ct.7300100+7300200+7310100+7310200+7320100+ 7330000+ 7340000+ 7350100+7350200+7350300+7350400+ 7350500+ 7350600+7360100+7390000+7450100+7450200+ 7450300+ 7450400+ 7450500+7450900+ 7460100+ 7460200+ 7460300+ 7460900)	02	4,413,270	5,254,433
2.	Venituri din activitati economice (ct.7210000+7220000+7510100+ 7510200+/-7090000)	03	98,373	100,242
3.	Finantari, subventii, transferuri, alocatii bugetare cu destinatie speciala (ct. 7510500+7710000+7720100+7720200+7730000+7740100+7740200+7750000+7760000+7780000+7790101+790109)	04	869,255	1,048,543
4.	Alte venituri operationale (ct.7140000+7180000+7500000+7510300+7510400+7810200+7810300 +7810401+7810402+7770000)	05	50,771	166,893
	TOTAL VENITURI OPERATIONALE (rd.02+03+04+05)	06	5,431,669	6,570,111
1.	Salariile si contributiile sociale aferente angajatilor (ct.6410000+6420000+6450100+6450200+6450300+ 6450400+ 6450500+6450600+ 6450800+6460000+6470000)	08	3,120,201	2,810,942
2.	Subventii si transferuri (ct.6700000+6710000+6720000+6730000+6740000+ 6750000+ 6760000+ 6770000+ 6780000+6790000)	09	306,041	383,539
3.	Stocuri, consumabile, lucrari si servicii executate de terti (ct.6010000+6020100+6020200+6020300+6020400+ 6020500+ 6020600+ 6020700+6020800+6020900+6030000+ 6060000+ 6070000+6080000+6090000+6100000+ 6110000+ 6120000+ 6130000+6140000+6220000+6230000+6240100+ 6240200+ 6260000+6270000+6280000+6290100)	10	749,572	991,604
4.	Cheltuieli de capital, amortizari si provizioane (ct.6290200+6810100+6810200+6810300+6810401+6810402+6820101+ 6820109+6820200+ 6890100+ 6890200)	11	212,476	157,076
	TOTAL CHELTUIELI OPERATIONALE (rd.08+09+10+11+12)	13	4,388,290	4,343,161

A	B	C	1	2
	- EXCEDENT (rd.15+20-16-21)	23	1,043,379	2,226,950
VIII.	VENITURI EXTRAORDINARE (ct.7910000)	25	1,204	
	- EXCEDENT (rd.25-rd.26)	28	1,204	
	- EXCEDENT (rd. 23+28-24-29)	29.2	1,044,583	2,226,950
	- EXCEDENT (rd. 29.2 - rd.29.4)	31	1,044,583	2,226,950

*) Nota: se determina potrivit art.13 alin.(2) lit. b) din Legea nr.227/2015 privind Codul Fiscal

Conducatorul institutiei

STET VASILE



**Conducatorul compartimentului
financiar-contabil**

ZAHA MARIA ANDREA

Zaha

si la unitatile de invatamant preuniversitar coloana 3 nu se aduna in coloana 1 -Total
de finantate integral sau partial din venituri proprii, activitatilor se
naltuieii, activ. de privatizare, Fondului de mediu astfel:

- cu sume recuperate din excedentul anilor precedentii;
- cu sume virate din fondul spitalului in excedentul bugetului de venituri proprii al unitatii sanitare publice
- cu sume utilizate din excedentul anului precedent/sume transferate din excedent la bugetul local/sume transferate din excedent pentru constituirea de depozite in trezorerie" se
steaza astfel: pentru bugetele: locale, institutiilor publice finantate integral sau partial din venituri proprii, activitatilor finantate integral din venituri proprii fondurilor externe
nerabursabile(sursa08/D) in situatia existentei unui buget de venituri proprii, activitatii de privatizare, Fondului de mediu-cu sumele utilizate din excedentul
anual precedent pentru efectuarea de cheltuieli, acoperirea golurilor temporare de casa;
- pentru bugetul institutiilor publice finantate integral din venituri proprii si bugetul activitatilor finantate integral din venituri proprii - cu sumele transferate din
excedent la bugetul local

- pentru bugetul asigurarilor sociale de stat, bugetul Fondului national unic de asigurari sociale de sanatate, bugetul Fondului de mediu, bugetul
institutiilor publice finantate integral din venituri proprii, bugetul activitatilor finantate integral din venituri proprii si bugetul activitatii de privatizare si bugetul fondurilor
externe nerabursabile(sursa 08/D) in situatia existentei unui buget de venituri si cheltuieli - cu sume transferate sin excedent pentru constituirea de depozite in trezorerie.
anandul 14.3" Sume transferate din disponibil neutilizat la finele anului precedent" se completeaza pentru : bugetul fondurilor externe nerabursabile (sursa08/D) in situatia existentei doar
de cheltuieli, bugetul creditelor intranbugetul creditelor externe - cu sumele transferate la inceputul anului din disponibil neutilizat la finele anului precedent.

Conducatorul institutiei

STET VASILE

Conducatorul compartimentului

financiar-contabil

ZAHA MARIA ANDREA

Viza trezorerie



COMUNA SUPUR
 Loc. SUPURU DE JOS
 Sta. TEILOR, m. 1h
 NR. 19h2/10.10.2016


FLUX DE TREZORERIE COD 03.A

Denumirea indicatorului	Cod rand	Total trezorerie	C.E. 5211	50 02	50 04	50 10	50 39	50 06
I. Numerar din activitatea operationala	0 2	41.580						41.580
1. Incasari	0 3	39.580						39.580
2. Plati	0 4	2.000						2.000
3. Numerar net din activitatea operationala (2-3)								
II. Numerar din activitatea de investitii	0 6							
1. Incasari	0 7							
2. Plati	0 8							
3. Numerar net din activitatea de investitii (6-7)								
III. Numerar din activitatea de finantare	1 0							
1. Incasari	1 1							
2. Plati	1 2							
3. Numerar net din activitatea de finantare (10-11)								
IV. Cresterea (descresterea) neta de numerar si echivalent de numerar (4+8+12)	1 3							2.465
V. Numerar si echivalent de numerar la inceputul anului	1 4	2.465						4.465
VI. Numerar si echivalent de numerar la sfarsitul perioadei (13+14), din care:	1 6	4.465						4.465
Depozite								



Conducatorul Institutiei ROMANIA Conduc. comp. financiar -contabil

[Handwritten signature]



SITUATIA FLUXURILOR DE TREZORERIE

la data de 30.09.2016

Cod 04

-lei-

Denumirea indicatorilor	Cod rand	Total	Casa in valuta	Alte disponibilitati
A	B	1	2	3
I. NUMERAR DIN ACTIVITATEA OPERATIONALA	01			
1. Incasari	02			
2. Plati	03			
3. Numerar net din activitatea operationala (rd. 02-rd.03)	04			
II. NUMERAR DIN ACTIVITATEA DE INVESTITII	05			
1. Incasari	06			
2. Plati	07			
3. Numerar net din activitatea de investitii (rd.06-07)	08			
III. NUMERAR DIN ACTIVITATEA DE FINANTARE	09			
1. Incasari	10			
2. Plati	11			
3. Numerar net din activitatea de finantare (rd.10-rd.11)	12			
IV. CRESTEREA (DESCRESTEREA) NETA DE NUMERAR SI ECHIVALENT DE NUMERAR (rd.04+rd.08+rd.12)	13			
V. NUMERAR SI ECHIVALENT DE NUMERAR LA INCEPUTUL ANULUI	14			
1.Diferente de curs favorabile	15			
2.Diferente de curs nefavorabile	16			
VI. NUMERAR SI ECHIVALENT DE NUMERAR LA FINELE PERIOADEI (rd.13+14 +15-16)	17			

NOTA: Coloanale se completeaza astfel:

Col.1 TOTAL - (col.2+col.3+.....n)

Col.2 - ct. 5310402 "Casa in valuta"

Col.3 si urmatoarele - ct. de disponibilitati in lei si in valuta la unitati bancare:(5xxxxxx)

Conducatorul institutiei

STET VASILE

Conducatorul compartimentului
financiar-contabil
ZAHA MARIA ANDREA

DISPONIBIL DIN MIJLOACE CU DESTINATIE SPECIALA

Cod 05

la data de 30.09.2016

-lei-

Denumirea indicatorilor	Nr. rand	Disponibil la inceputul anului	Incasari	Plati	Disponibil la sfarsitul perioadei
A	B	1	2	3	4=1+2-3
TOTAL (rd.02 la 15) din care:	01				
-Sume primite ca donatii si sponsorizari (ct. 5500101, ct. 5500102/analitice distincte)	02				
-Garantii materiale retinute gestionarilor conform Legii nr.22/1969 (ct. 5500101, ct. 5500102/analitice distincte)	03				
-Sume primite din fondurile de contrapartida constituite potrivit legii (ct. 5500101, ct. 5500102/analitice distincte)	04				
-Paza obsteasca comunală (ct. 5500101, ct. 5500102/analitice distincte)	05				
-Disponibil din fonduri cu destinatie speciala reprezentand alocatia pentru nou-nascuti conform Legii 416/2001 (ct. 5500101, ct. 5500102/analitice distincte)	06				
-Disponibil din fonduri cu destinatie speciala reprezentand sprijin producatorilor agricoli conform O.U.G.nr. 72/2003 (ct. 5500101, ct. 5500102/analitice distincte)	07				
-Sume primite din credite externe contractate de stat pentru finantarea Programului de pietruire a drumurilor comunale (ct. 5500101, ct. 5500102/analitice distincte)	08				
-Sume primite din fondul de tezaur	09				
-Sume primite din rezultatul executiei bugetare din anii precedenti (ct. 5500101, ct. 5500102/analitice distincte)	10				
Alte disponibilitati cu destinatie speciala (ct. 5500101, ct. 5500102/analitice distincte)	11				
Disponibil din sume alocate din venituri din privatizare conform O.G. nr. 31/2007 (ct. 5500101, ct. 5500102/analitice distincte)	12				
- Ajutor financiar in echivalent a 100 euro acordat cadrelor didactice din invatamantul preuniversitar (ct. 5500101, ct. 5500102/analitice distincte)	13				

A	B	1	2	3	4=1+2-3
Disponibil din cofinantarea de la bugetul de stat (ct. 5500101, ct. 5500102/analitice distincte)	14				
Disponibil al institutiilor publice finantate integral de la bugetul local, din sume indisponibilizate pe baza de titluri executorii (ct. 5500101, ct. 5500102/analitice distincte)	15				

Conducatorul institutiei

STET VAȘILE




Conducatorul compartimentului financiar-contabil

ZAHA MARIA ANDREA



SITUATIA
unor indicatori referitori la protec_ia copilului si a persoanelor cu handicap

Cod 08

la data de

30.09.2016

Denumire	Cod rand	Numar
Asistenti personali pentru persoanele cu handicap	007	16
Indemnizatii lunare alocate persoanelor cu handicap grav	008	35

*) La asistentii maternali angajati ai serviciilor publice, la rude pâna la gr. IV inclusiv, la alte familii si persoane, încredintati în vederea adoptiei.

**) Coloana „Numar” se va completa cu numarul de cupluri mama-copil.

Conducatorul institutiei

STET VASILE



Conducatorul compartimentului
financiar-contabil
ZAHA MARIA ANDREA

SITUATIA ACTIVEI SI DATORIILOR INSTITUTIILOR PUBLICE
 DIN ADMINISTRATIA LOCALA

Cod 18 la data de 30.09.2016 -lei-

Nr. rand		Cod rand	Sold la inceputul anului	Sold la sfarsitul perioadei
A	B	C	1	2
	Disponibilitati in lei ale institutiilor publice locale si ale institutiilor publice de subordonare locala, la trezorerii (ct.5100000+ct.5120101+ct.5120501+ct.5150101+ct.5150103+ct.5150500+ct.5150600+ct.5160101+ct.5160301 +ct.5160302+ct.5170101+ct.5170301+ct.5170302+ct.5210100+ct.5210300+ct.5280000+ct.5290201+ct.5290301+ct.5290400+ ct.5290901+ct.5500101+ct.5520000+ct.5550101 +ct.5570101+ct.5580101+ct.5580201+ct.5600101+ ct.5600300+ct.5610100+ct.5610300+ct.5620101+ct.5620300-ct.7700000), din care :	5	493431	354825
	Total (in baze cash) (rd.04+05)	8	493431	354825
	Total (in baze accrual) (rd.08+09)	10	493431	354825
	Participatiile autoritatilor locale la alte societati care nu sunt organizate pe actiuni (regii autonome, srl, comandita, etc.) (ct.2600300 - ct.2960103)	141	24000	24000
	Total (la valoarea de intrare mai putin ajustarile cumulate pentru pierderea de valoare) (rd.141)	142	24000	24000
1	Creante ale bugetului local (ct.4640000 -ct.4970000). Total (rd.177+178+179+183),	176	1116634	1401625

	-de la gospodariile populatiei (S14)	177	961404	1190530
	-de la societati nefinanciare (S.11),	178	155230	211095
	Total creante (rd.176+184)	185	1116634	1401625
	Credite pe termen lung primite (contractate, garantate, asimilate, etc.) de institutiile publice locale (ct.1620200+ct.1630200+ct.1670201+ct.1670202+ct.1670203+ ct.1670209). Total (rd.287+288+289+289.1) din care acordate de :	286	90650	
	-Administratia centrala (exclusiv fondurile de securitate sociala) (S.1311) Credite pe termen lung primite din venituri din privatizare de catre institutii publice din administratia locala (ct.1620200+ct.1670203)	289.1	90650	
	Total (in baze cash) (rd.286)	290	90650	
	Datorii comerciale curente legate de livrari de bunuri si servicii (ct.4010100+ct.4030100+ct.4040100 +ct.4050100+ct.4080000 + ct.4190000+ ct.4620101) Total (rd.321+322+326+327), din care catre :	320		17874
	- Societati nefinanciare (S.11)	321		17874
	Datoriile institutiilor publice din administratia locala catre bugete (ct.4420300+ ct.4310100+ct.4310200+ct.4310300+ct.4310400+ ct.4310500+ ct.4310700+ct.4370100+ct.4370200+ct.4370300+ ct.4420801 +ct.4440000+ct.4460000+ct.4480100)	331	133214	143048
	Salariile angajatilor (ct.4210000+ct.4230000+ct.42	332	221179	238351

	4270300+ct.4280101)			
	Alte drepturi cuvenite altor categorii de persoane (ct.4260000+ct.4270200 +ct. 4270300+ct.4290000+ct.43 80000)	333	76923	32375
	Total (rd.331+332+333+334)	335	431316	413774

Nota

Sectoarele si subsectoarele definite conform Sistemului European de Conturi (SEC' 95)	utilizator Anexa 40	Cod SEC'95
Societati nefinanciare		S.11
Societati financiare		S.12
Banca centrala		S.121
Societati care accepta depozite, exclusiv banca centrala		S.122
Fonduri de piata monetara		S.123
Fonduri de investitii, altele decat fondurile de piata monetara		S.124
Alti intermediari financiari, exclusiv societati de asigurare si fonduri de pensii		S.125
Auxiliari financiari		S.126
Societati de asigurare (SA)		S.128
Fonduri de pensii (FP)		S.129
Administratii publice		S.13
Administratia centrala(exclusiv fondurile de securitate sociala)		S.1311
Administratia locale(exclusiv fondurile de securitate sociala)		S.1313
Fonduri de securitate sociala		S.1314
Gospodariile populatiei		S.14
Restul lumii		S.2
State membre si institutii si organisme ale Uniunii Europene		S.21
Statele membre ale Uniunii Europene		S.211
Instituti si organisme ale Uniunii Europene		S.212
State nonmembre si organizatii internationale nerezidente ale Uniunii Europene		S.22

Conducatorul institutiei

STET VASILE



Conducatorul compartimentului

financiar-contabil
ZAHA MARIA ANDREA

Zaha

I.

PLATI RESTANTE

la data de 30.09.2016

DENUMIREA INDICATORILOR	Nr. rand	Sold la inceputul anului	Sold la finele perioadei	
			TOTAL	Din care: afere sumelor angajate cu prevederi bugetare
A	B	1	2	3
PLATI RESTANTE-TOTAL (rd. 150+300),din care:	01	60,744	17,874	17,874
-sub 30 de zile (rd. 151+301)	02	35,103	17,874	17,874
-peste 30 de zile (rd. 152+302)	03	25,641		
PLATI RESTANTE-TOTAL SECTIUNEA DE FUNCTIONARE (rd.160+170+240+250+270+280+290), din care:	150	60,744	17,874	17,874
-sub 30 de zile (rd.161+171+241+251+271+281+291)	151	35,103	17,874	17,874
-peste 30 de zile (rd.162+172+242+252+272+282+292)	152	25,641		
Plati restante catre furnizori, creditorii din operatii comerciale (ct.4010100, ct.4030100, ct.4620101, ct.4620109) (rd.161+162+163+165+166) din care:	160		17,874	17,874
-sub 30 de zile	161		17,874	17,874
Plati restante fata de salariatii (drepturi salariale), (ct.4210000, ct.4230000, ct.4260000, ct.4270100, ct.4270300, ct.4280101) (rd.241+242+243+245+246) din care:	240	9,462		
-sub 30 de zile	241	9,462		
Plati restante fata de alte categorii de persoane, (ct.4270300, ct.4290000, ct.4380000) (rd.251+252+253+257+258) din care:	250	51,282		
-sub 30 de zile :	251	25,641		
-peste 30 de zile :	252	25,641		

*) Se completeaza cu urmatoarele coduri:

- 40 - pentru total plati restante;
- 41 - pentru plati restante din bugetul de stat;
- 42 - pentru plati restante din bugetele locale;
- 43 - pentru plati restante din bugetul asigurarilor sociale de stat;
- 44 - pentru plati restante din bugetul asigurarilor pentru somaj;
- 45 - pentru plati restante din bugetul Fondului national unic de asigurari sociale de sanatate;
- 46 - pentru plati restante din credite externe;
- 47 - pentru plati restante din credite interne;
- 48 - pentru plati restante din fonduri externe nerambursabile;
- 51 - pentru plati restante ale institutiilor publice finantate integral din venituri proprii;
- 53 - pentru plati restante ale institutiilor publice finantate ipartial din venituri proprii;
- 54 - pentru plati restante ale iactivitatilor finantate integral din venituri proprii;

Conducatorul institutiei

STET VASILE



Conducatorul compartimentului
 financiar-contabil
 ZAHA MARIA ANDREA

Explicatie	Plati restante		Plati restante aferente pro-gramelor nationale		Plati restante aferente fondurilor externe nerambursabile postaderare *****)		Plati restante aferente fondurilor externe nerambursabile preaderare (sursa08)	
	total **)	din care: arierate ***)	total	din care: arierate	total	din care: arierate	total	din care: arierate
0	1	1.1	2	2.1	3	3.1	4	4.1
sold la finele lunii precedente	38897							
sold la finele perioadei	17874							

*) Se completeaza cu urmatoarele coduri:

- 40 - pentru total plati restante;
 42 - pentru plati restante din bugetele locale (sectiune functionare, sectiune dezvoltare);
 46 - pentru plati restante din credite externe (sectiune dezvoltare);
 47 - pentru plati restante din credite interne (sectiune dezvoltare);
 48 - pentru plati restante din fonduri externe nerambursabile;
 51 - pentru plati restante ale institutiilor publice finantate integral din venituri proprii (sectiune functionare, sectiune dezvoltare);
 53 - pentru plati restante ale institutiilor publice finantate partial din venituri proprii (sectiune functionare, sectiune dezvoltare);
 54- pentru plati restante ale activitatilor finantate integral din venituri proprii

**) Sumele vor corespunde cu rd.1 din Anexa 30b.

***) Sumele vor corespunde cu rd. 4+5+6 din Anexa 30b.

****) Rd.3 se completeaza numai la cod 51.Pentru indeplinirea conditiei prevazute la art.49 alin.(13^8) din Legea nr.273/2006 privind

finantele publice, cu modificarile si completarile ulterioare, procentul calculat la rd.3 coloana 1.1 trebuie sa fie mai mare de 3%.

*****) Se vor cuprinde platile restante care se suporta din bugetul local sau din bugetele institutiilor publice

finantate integral sau partial din venituri proprii de subordonare locala, de la titlul de cheltuieli bugetare 56

Proiecte cu finantare din fonduri externe nerambursabile (FEN) postaderare, cu exceptia celor de la sursa 08.

Conducatorul institutiei

STET VASILĂ



(Handwritten signature)

Conducatorul compartimentului
 financiar-contabil
 ZAHA MARIA ANDREA

(Handwritten signature)

**Situatia platilor efectuate
din fonduri externe nerambursabile (FEN) postaderare (titlul 56 si titlul 58)**

la data de 30.09.2016

-lei-

Denumirea indicatorilor	Cod rand	Buget de stat (s01-stat)	Buget local (s02-local)	Bugetul asigurarilor sociale de stat (s03-bass)	Bugetul asigurarilor pentru somaj (s04-somal)	Bugetul Fondului national unic de asigurari sociale de sanatate (s05-sananate)	Bugetul institutiilor publice si activitatilor finantate integral sau partial din venituri proprii (s10-local)	Bugetul fondurilor externe neramb. (s08-stat+asigurari+local)	Bugetul creditelor externe (s06-stat+local)	Bugetul creditelor interne (s07-stat+local)	Bugetul institutiilor publice si activitatilor finantate integral sau partial din venituri proprii (s20-stat+asigurari+autonome)	Bugetul institutiilor publice si activitatilor finantate integral din venituri proprii (s10-stat+autonome)
		1	2	3	4	5	6	7	8	9	10	11
B												
Total plati (titlu VIII cod56 si titlu X cod58) (rd.02+11)												
Total plati (titlul VIII cod 56) (rd.3 la rd.10)												
Cheltuieli de personal (titlul I)												
Bunuri si servicii (titlul II)												
Subventii (titlu IV)												
Transferuri între unitati ale administratiei publice (titlu VI)												
Alte transferuri (titlu VII)												
Asistenta sociala (titlu IX)												
Alte cheltuieli (titlu XI)												
Active nefinanciare (titlu XIII)												
Total plati (titlul X cod 58) (rd.12 la rd.19)												
Cheltuieli de personal (titlul I)												
Bunuri si servicii (titlul II)												
Subventii (titlul IV)												
Transferuri între unitati ale												

Denumirea indicatorilor	Cod rand	Buget de stat (s01-stat)	Buget local (s02-local)	Bugetul asigurarilor sociale de stat (s03-bass)	Bugetul asigurarilor pentru somaj (s04-somaj)	Bugetul Fondului national unic de asigurari sociale de sanatate (s05-sananate)	Bugetul institutiilor publice si activitatilor finantate integral sau partial din venituri proprii (s10-local)	Fondu-rilor externe neramb. (s08-stat+asigurari+local)	Bugetul creditelor externe (s06-stat+local)	Bugetul creditelor interne (s07-stat+local)	Bugetul institutiilor publice si activitatilor finantate integral sau partial din venituri proprii (s20-stat+asigurari+autonome)	din care: Bugetul institutiilor publice si activitatilor finantate integral din venituri proprii (s10-stat+autonome)
B		1	2	3	4	5	6	7	8	9	10	11
administratiei publice (titlul VI)												
Alte transferuri (titlul VII)												
Asistenta sociala (titlul IX)												
Alte cheltuieli (titlul XI)												
Active nefinanciare (titlul XIII)												

Conducatorul institutiei

STET VASILE



Conducatorul compartimentului

financiar-contabil

ZAHA MARIA ANDREA

Zaha

CONTUL DE EXECUTIE A BUGETULUI LOCAL- VENITURI

la data de 30.09.2016

cod 20

-lei-

Denumirea indicatorilor	Cod indicator	Prevederi bugetare			Total, din care:	Drepturi constatate		Incasari realizate	Stingeri pe alte cai decat incasari	Drepturi constatate de incasat
		anuale aprobate la finele perioadei de raportare	trimestriale cumulate	3=4+5		din anii precedenti	din anul curent			
A	B	1	2	3=4+5	4	5	6	7	8=3-6-7	
VENITURI - TOTAL (cod 00.02+00.15+00.16+00.17+45.02)	000102	13,960,450	10,946,350	7,686,745	1,116,634	6,570,111	6,285,120		1,401,625	
VENITURI PROPRII (cod 00.02-11.02-37.02+ 00.15+.16)	4990	2,735,000	2,083,900	3,559,432	1,116,634	2,442,798	2,157,807		1,401,625	
VENITURI CURENTE (cod 00.03+00.12)	0002	6,700,450	5,206,350	6,148,202	1,116,634	5,031,568	4,746,577		1,401,625	
VENITURI FISCALE (cod 04+06.02+00.09+00.10+00.11)	0003	6,250,450	4,863,350	5,333,870	569,437	4,764,433	4,596,045		737,825	
IMPOZIT PE VENIT, PROFIT SI CASTIGURI DIN CAPITAL (cod 00.05+00.06+00.07)	0004	1,243,000	933,000	1,003,569		1,003,569	1,003,569			
IMPOZIT PE VENIT, PROFIT SI CASTIGURI DIN CAPITAL DE LA PERSOANE FIZICE (cod 03.02+04.02)	0006	1,243,000	933,000	1,003,569		1,003,569	1,003,569			
Impozit pe venit (cod 03.02.17+ 03.02.18)	0302	20,000	15,000	9,601		9,601	9,601			
Impozit pe veniturile din transferul proprietatilor imobiliare a patrimoniului personal	030218	20,000	15,000	9,601		9,601	9,601			
Impozite si sume defalcate din impozitul pe venit (cod 02.01+04.02.04)	0402	1,223,000	918,000	993,968		993,968	993,968			
Impozite defalcate din impozitul pe venit	040201	350,000	263,000	281,766		281,766	281,766			
Impozite si sume defalcate din impozitul pe venit alocate din cotele defalcate din impozitul pe venit intru echilibrarea bugetelor locale	040204	873,000	655,000	712,202		712,202	712,202			
IMPOZITE SI TAXE PE PROPRIETATE (cod 07.02)	0009	857,000	667,900	1,030,221	459,923	570,298	438,014		592,207	
Impozite si taxe pe proprietate (07.02.01a .02.03+07.02.50)	0702	857,000	667,900	1,030,221	459,923	570,298	438,014		592,207	
Impozit si taxa pe cladiri (cod 07.02.01.01+07.02.01.02)	070201	330,000	235,000	351,469	156,752	194,717	149,970		201,499	
Impozit pe cladiri de la persoane fizice	07020101	100,000	75,000	112,386	42,694	69,692	57,365		55,021	
Impozit si taxa pe cladiri de la persoane juridice	07020102	230,000	160,000	239,083	114,058	125,025	92,605		146,478	

A	B	1	2	3=4+5	4	5	6	7	8=3-6-7
pozit si taxa pe teren (cod 07.02.02.01 la 07.02.02.03)	070202	501,000	416,900	674,957	303,171	371,786	284,249		390,708
pozit pe terenuri de la persoane fizice	07020201	80,000	60,000	132,765	23,117	109,648	68,198		64,567
pozit si taxa pe teren de la persoane juridice	07020202	40,000	25,000	62,951	12,383	50,568	43,367		19,584
pozitul pe terenul extravilan*)+Restante ani anteriori din pozitul pe terenul agricol-	07020203	381,000	331,900	479,241	267,671	211,570	172,684		306,557
taxe judiciare de timbru si alte taxe de timbru	070203	26,000	16,000	3,795		3,795	3,795		
IMPOZITE SI TAXE PE BUNURI SI SERVICII (cod 02+12.02+15.02+16.02)	0010	4,145,450	3,257,450	3,299,373	109,514	3,189,859	3,153,755		145,618
me defalcate din TVA (cod 02.01+11.02.02+11.02.05+11.02.06+11.02.09)	1102	3,965,450	3,122,450	3,078,770		3,078,770	3,078,770		
me defalcate din taxa pe valoarea adaugata pentru plata cheltuielilor descentralizate la nivelul comunelor, sectoarelor, municipiilor, sectoarelor si Municipiului Bucuresti	110202	3,356,800	2,638,800	2,595,120		2,595,120	2,595,120		
me defalcate din taxa pe valoarea adaugata pentru achizitia bunurilor, autorizarea utilizarii bunurilor sau a serviciilor	110206	608,650	483,650	483,650		483,650	483,650		
taxe pe utilizarea bunurilor, autorizarea utilizarii bunurilor sau a serviciilor	1602	180,000	135,000	220,603	109,514	111,089	74,985		145,618
desfasurarea de activitati (cod 02.02+16.02.03+16.02.50)									
pozit pe mijloacele de transport (cod 02.02.01+16.02.02.02)	160202	180,000	135,000	220,603	109,514	111,089	74,985		145,618
pozit pe mijloacele de transport deținute de persoane fizice	16020201	140,000	105,000	172,410	80,725	91,685	71,825		100,585
pozit pe mijloacele de transport deținute de persoane fizice	16020202	40,000	30,000	48,193	28,789	19,404	3,160		45,033
alte impozite si taxe fiscale (cod 18.02)	0011	5,000	5,000	707		707	707		
alte impozite si taxe fiscale (cod 18.02.50)	1802	5,000	5,000	707		707	707		
alte impozite si taxe	180250	5,000	5,000	707		707	707		
VENITURI NEFISCALE (cod 00.13+00.14)	0012	450,000	343,000	814,332	547,197	267,135	150,532		663,800
VENITURI DIN PROPRIETATE (cod 30.02+31.02)	0013	109,000	84,000	133,219	68,586	64,633	28,357		104,862
venituri din proprietate (cod 30.02.01+30.02.05+30.02.08+30.02.50)	3002	109,000	84,000	133,219	68,586	64,633	28,357		104,862
venituri din concesiuni si inchirieri (cod 30.02.05.30)	300205	109,000	84,000	133,219	68,586	64,633	28,357		104,862
venituri din concesiuni si inchirieri de catre institutiile publice	30020530	109,000	84,000	133,219	68,586	64,633	28,357		104,862
VANZARI DE BUNURI SI SERVICII (cod 02+34.02+35.02+36.02+37.02)	0014	341,000	259,000	681,113	478,611	202,502	122,175		558,938
venituri din taxe administrative, eliberari permise (cod 02.02+34.02.50)	3402	123,000	96,000	35,609		35,609	35,609		

A	B	1	2	3=4+5	4	5	6	7	8=3-6-7
e extrajudiciare de timbru	340202	115,000	90,000	32,282		32,282	32,282		
venituri din taxe administrative, eliberari permise	340250	8,000	6,000	3,327		3,327	3,327		
penalti, penalti si confiscari (cod 35.02.01 6.02.03+35.02.50)	3502	120,000	90,000	571,176	455,664	115,512	47,030		524,146
amenzii din amenzi si alte sanctiuni aplicate potrivit pozitiilor legale (cod 35.02.01.02)	350201	120,000	90,000	571,176	455,664	115,512	47,030		524,146
amenzii din amenzi si alte sanctiuni aplicate de catre alte titutii de specialitate	35020102	120,000	90,000	571,176	455,664	115,512	47,030		524,146
venituri din amenzi si alte sanctiuni aplicate potrivit pozitiilor legale (cod 35.02.01.02)	3602	98,000	73,000	74,328	22,947	51,381	39,536		34,792
venituri din amenzi si alte sanctiuni aplicate potrivit pozitiilor legale (cod 35.02.01.02)	360250	98,000	73,000	74,328	22,947	51,381	39,536		34,792
venituri din amenzi si alte sanctiuni aplicate potrivit pozitiilor legale (cod 35.02.01.02)	370203	-701,000	-450,000	-275,729		-275,729	-275,729		
venituri din amenzi si alte sanctiuni aplicate potrivit pozitiilor legale (cod 35.02.01.02)	370204	701,000	450,000	275,729		275,729	275,729		
venituri din amenzi si alte sanctiuni aplicate potrivit pozitiilor legale (cod 35.02.01.02)	0016			490,000		490,000	490,000		
venituri din amenzi si alte sanctiuni aplicate potrivit pozitiilor legale (cod 35.02.01.02)	4002			490,000		490,000	490,000		
venituri din amenzi si alte sanctiuni aplicate potrivit pozitiilor legale (cod 35.02.01.02)	400214			490,000		490,000	490,000		
venituri din amenzi si alte sanctiuni aplicate potrivit pozitiilor legale (cod 35.02.01.02)	0017	7,260,000	5,740,000	1,048,543		1,048,543	1,048,543		
venituri din amenzi si alte sanctiuni aplicate potrivit pozitiilor legale (cod 35.02.01.02)	0018	7,260,000	5,740,000	1,048,543		1,048,543	1,048,543		
venituri din amenzi si alte sanctiuni aplicate potrivit pozitiilor legale (cod 35.02.01.02)	4202	7,252,000	5,732,000	1,040,543		1,040,543	1,040,543		
venituri din amenzi si alte sanctiuni aplicate potrivit pozitiilor legale (cod 35.02.01.02)	420234	30,000	10,000	620		620	620		
venituri din amenzi si alte sanctiuni aplicate potrivit pozitiilor legale (cod 35.02.01.02)	420265	7,222,000	5,722,000	1,039,923		1,039,923	1,039,923		
venituri din amenzi si alte sanctiuni aplicate potrivit pozitiilor legale (cod 35.02.01.02)	4302	8,000	8,000	8,000		8,000	8,000		
venituri din amenzi si alte sanctiuni aplicate potrivit pozitiilor legale (cod 35.02.01.02)	430230	8,000	8,000	8,000		8,000	8,000		

A	B	1	2	3=4+5	4	5	6	7	8=3-6-7
nturilor de care beneficiaza copiii cu cerinte educationale ciale integrati în invatamântul de masa									
000102		6,037,450	4,774,350	5,881,093	1,116,634	4,764,459	4,479,468		1,401,625
4990		2,735,000	2,083,900	3,069,432	1,116,634	1,952,798	1,667,807		1,401,625
0002		5,999,450	4,756,350	5,872,473	1,116,634	4,755,839	4,470,848		1,401,625
0003		6,250,450	4,863,350	5,333,870	569,437	4,764,433	4,596,045		737,825
0004		1,243,000	933,000	1,003,569		1,003,569	1,003,569		
0006		1,243,000	933,000	1,003,569		1,003,569	1,003,569		
0302		20,000	15,000	9,601		9,601	9,601		
030218		20,000	15,000	9,601		9,601	9,601		
0402		1,223,000	918,000	993,968		993,968	993,968		
040201		350,000	263,000	281,766		281,766	281,766		
040204		873,000	655,000	712,202		712,202	712,202		
0009		857,000	667,900	1,030,221	459,923	570,298	438,014		592,207
0702		857,000	667,900	1,030,221	459,923	570,298	438,014		592,207
070201		330,000	235,000	351,469	156,752	194,717	149,970		201,499
07020101		100,000	75,000	112,386	42,694	69,692	57,365		55,021
07020102		230,000	160,000	239,083	114,058	125,025	92,605		146,478
070202		501,000	416,900	674,957	303,171	371,786	284,249		390,708
07020201		80,000	60,000	132,765	23,117	109,648	68,198		64,567
07020202		40,000	25,000	62,951	12,383	50,568	43,367		19,584
07020203		381,000	331,900	479,241	267,677	211,570	172,684		306,557
070203		26,000	16,000	3,795		3,795	3,795		
0010		4,145,450	3,257,450	3,299,373	109,514	3,189,859	3,153,755		145,618
1102		3,965,450	3,122,450	3,078,770		3,078,770	3,078,770		

A	B	1	2	3=4+5	4	5	6	7	8=3-6-7
me defalcate din taxa pe valoarea adaugata pentru antarea cheltuielilor descentralizate la nivelul comunelor, selor, municipiilor, sectoarelor si Municipiului Bucuresti	110202	3,356,800	2,638,800	2,595,120		2,595,120	2,595,120		
me defalcate din taxa pe valoarea adaugata pentru ilibrarea bugetelor locale	110206	608,650	483,650	483,650		483,650	483,650		
ce pe utilizarea bunurilor, autorizarea utilizarii bunurilor sau desfasurarea de activitati (cod 02.02+16.02.03+16.02.50)	1602	180,000	135,000	220,603	109,514	111,089	74,985		145,618
pozit pe mijloacele de transport (cod 02.02.01+16.02.02)	160202	180,000	135,000	220,603	109,514	111,089	74,985		145,618
pozit pe mijloacele de transport deținute de persoane fizice	16020201	140,000	105,000	172,410	80,725	91,685	71,825		100,585
pozit pe mijloacele de transport deținute de persoane lice	16020202	40,000	30,000	48,193	28,789	19,404	3,160		45,033
ALTE IMPOZITE SI TAXE FISCALE (cod 18.02)	0011	5,000	5,000	707		707	707		
impozite si taxe fiscale (cod 18.02.50)	1802	5,000	5,000	707		707	707		
impozite si taxe	180250	5,000	5,000	707		707	707		
VENITURI NEFISCALE (cod 00.13+00.14)	0012	-251,000	-107,000	538,603	547,197	-8,594	-125,197		663,800
VENITURI DIN PROPRIETATE (cod 30.02+31.02)	0013	109,000	84,000	133,219	68,586	64,633	28,357		104,862
ituri din proprietate (cod 02.01+30.02.05+30.02.08+30.02.50)	3002	109,000	84,000	133,219	68,586	64,633	28,357		104,862
ituri din concesiuni si inchirieri (cod 30.02.05.30)	300205	109,000	84,000	133,219	68,586	64,633	28,357		104,862
venituri din concesiuni si inchirieri de catre institutiile lice	30020530	109,000	84,000	133,219	68,586	64,633	28,357		104,862
VANZARI DE BUNURI SI SERVICII (cod 02+34.02+35.02+36.02+37.02)	0014	-360,000	-191,000	405,384	478,611	-73,227	-153,554		558,938
ituri din taxe administrative, eliberari permise (cod 02.02+34.02.50)	3402	123,000	96,000	35,609		35,609	35,609		
e extrajudiciare de timbru	340202	115,000	90,000	32,282		32,282	32,282		
venituri din taxe administrative, eliberari permise	340250	8,000	6,000	3,327		3,327	3,327		
amenzii, penalitati si confiscari (cod 35.02.01 la 02.03+35.02.50)	3502	120,000	90,000	571,176	455,664	115,512	47,030		524,146
ituri din amenzi si alte sanctiuni aplicate potrivit ozitiilor legale (cod 35.02.01.02)	350201	120,000	90,000	571,176	455,664	115,512	47,030		524,146
ituri din amenzi si alte sanctiuni aplicate de catre alte tutii de specialitate	35020102	120,000	90,000	571,176	455,664	115,512	47,030		524,146
urse venituri (cod 02.01+36.02.05+36.02.06+36.02.11+36.02.14+36.02.32+3	3602	98,000	73,000	74,328	22,947	51,381	39,536		34,792

A	B	1	2	3=4+5	4	5	6	7	8=3-6-7
2.50)									
venituri									
transferuri voluntare, altele decat subventiile (cod 02.01+37.02.03+37.02.50)	360250	98,000	73,000	74,328	22,947	51,381	39,536		34,792
transferuri voluntare, altele decat subventiile (cod 02.01+37.02.03+37.02.50)	3702	-701,000	-450,000	-275,729		-275,729	-275,729		
transferuri voluntare, altele decat subventiile (cod 02.01+37.02.03+37.02.50)	370203	-701,000	-450,000	-275,729		-275,729	-275,729		
transferuri voluntare, altele decat subventiile (cod 00.18)	0017	38,000	18,000	8,620		8,620	8,620		
transferuri voluntare, altele decat subventiile (cod 00.18)	0018	38,000	18,000	8,620		8,620	8,620		
transferuri voluntare, altele decat subventiile (cod 42.02+43.02)	4202	30,000	10,000	620		620	620		
transferuri voluntare, altele decat subventiile (cod 42.02.21+42.02.28+02.32 la 42.02.36+42.02.41+02.42+42.02.44+42.02.45+42.02.51+42.02.54+42.02.66)	420234	30,000	10,000	620		620	620		
transferuri voluntare, altele decat subventiile (cod 43.02.01 la 43.02.04+43.02.07+ 43.02.08+43.02.20+02.21+43.02.23+43.02.24+43.02.30)	4302	8,000	8,000	8,000		8,000	8,000		
transferuri voluntare, altele decat subventiile (cod 43.02.01 la 43.02.04+43.02.07+ 43.02.08+43.02.20+02.21+43.02.23+43.02.24+43.02.30)	430230	8,000	8,000	8,000		8,000	8,000		
transferuri voluntare, altele decat subventiile (cod 00.02+00.15+00.16+00.17+45.02+48.02) - TOTAL	000102	7,923,000	6,172,000	1,805,652		1,805,652	1,805,652		
transferuri voluntare, altele decat subventiile (cod 00.02-11.02-37.02+00.15+00.16)	4990			490,000		490,000	490,000		
transferuri voluntare, altele decat subventiile (cod 00.03+00.12)	0002	701,000	450,000	275,729		275,729	275,729		
transferuri voluntare, altele decat subventiile (cod 00.14)	0012	701,000	450,000	275,729		275,729	275,729		
transferuri voluntare, altele decat subventiile (cod 36.02+37.02)	0014	701,000	450,000	275,729		275,729	275,729		
transferuri voluntare, altele decat subventiile (cod 02.02.04+37.02.05)	3702	701,000	450,000	275,729		275,729	275,729		
transferuri voluntare, altele decat subventiile (cod 40.02+41.02)	370204	701,000	450,000	275,729		275,729	275,729		
transferuri voluntare, altele decat subventiile (cod 40.02+41.02)	0016			490,000		490,000	490,000		
transferuri voluntare, altele decat subventiile (cod 02.13+40.02.14+40.02.16)	4002			490,000		490,000	490,000		
transferuri voluntare, altele decat subventiile (cod 00.18)	400214			490,000		490,000	490,000		
transferuri voluntare, altele decat subventiile (cod 00.18)	0017	7,222,000	5,722,000	1,039,923		1,039,923	1,039,923		
transferuri voluntare, altele decat subventiile (cod 42.02+43.02)	0018	7,222,000	5,722,000	1,039,923		1,039,923	1,039,923		

A	B	1	2	3=4+5	4	5	6	7	8=3-6-7
venitii de la bugetul de stat (cod 42.02.01+42.02.05+42.10+42.02.12 la 42.02.20+42.02.29+ 42.02.40+42.02.51+42.02.52+42.02.55+ 42.02.62+ 42.02.65+42.02.67+42.02.69)	4202	7,222,000	5,722,000	1,039,923		1,039,923	1,039,923		
antarea Programului National de Dezvoltare Locala	420265	7,222,000	5,722,000	1,039,923		1,039,923	1,039,923		

Conducatorul institutiei

STET VASILÉ



Conducatorul compartimentului

financiar-contabil
ZAHIA MARIA ANDREA

CONTUL DE EXECUTIE A BUGETULUI LOCAL- CHELTUIELI

la data de 30.09.2016

21

-lei-

Denumirea indicatorilor *)	Cod indicator	Credite de angajament	Credite bugetare		Angajamente bugetare	Angajamente legale	Plati efectuate	Angajamente legale de platit	Cheltuieli efective
			anuale aprobate la finele perioadei de raportare	trimestriale cumulate					
A	B	1	2	3	4	5	6	7=5-6	8
CHELTUIELI (cod 59.02+63.02+70.02+74.02+79.02)	4902		14,450,450	11,436,350	5,857,297	5,857,297	5,857,297		4,362,880
Cheltuieli - la servicii publice generale (cod 54.02+55.02+56.02)	5002		1,372,720	1,052,720	985,563	985,563	985,563		1,085,630
Cheltuieli - la servicii publice generale (cod 51.02.01)	5102		1,368,720	1,048,720	984,547	984,547	984,547		1,084,614
Cheltuieli - la servicii publice generale (cod 51.02.01.03)	510201		1,368,720	1,048,720	984,547	984,547	984,547		1,084,614
Cheltuieli - la servicii publice generale (cod 51.02.01.03)	51020103		1,368,720	1,048,720	984,547	984,547	984,547		1,084,614
Cheltuieli - la servicii publice generale (cod 54.02.05 la 54.02.05.07+54.02.10+54.02.50)	5402		4,000	4,000	1,016	1,016	1,016		1,016
Cheltuieli - la servicii publice generale (cod 54.02.05 la 54.02.05.07+54.02.10+54.02.50)	540250		4,000	4,000	1,016	1,016	1,016		1,016
Cheltuieli - la servicii publice generale (cod 54.02.05 la 54.02.05.07+54.02.10+54.02.50)	5902		53,000	40,500	37,747	37,747	37,747		37,747
Cheltuieli - la servicii publice generale (cod 54.02.05 la 54.02.05.07+54.02.10+54.02.50)	6102		53,000	40,500	37,747	37,747	37,747		37,747
Cheltuieli - la servicii publice generale (cod 54.02.05 la 54.02.05.07+54.02.10+54.02.50)	610205		53,000	40,500	37,747	37,747	37,747		37,747
Cheltuieli - la servicii publice generale (cod 54.02.05 la 54.02.05.07+54.02.10+54.02.50)	6302		4,754,800	3,783,600	3,170,854	3,170,854	3,170,854		2,693,321
Cheltuieli - la servicii publice generale (cod 54.02.05 la 54.02.05.07+54.02.10+54.02.50)	6502		2,857,800	2,245,800	2,059,529	2,059,529	2,059,529		2,026,625
Cheltuieli - la servicii publice generale (cod 54.02.05 la 54.02.05.07+54.02.10+54.02.50)	650203		1,240,600	949,700	892,441	892,441	892,441		855,033
Cheltuieli - la servicii publice generale (cod 54.02.05 la 54.02.05.07+54.02.10+54.02.50)	65020301		375,960	278,120	241,689	241,689	241,689		251,103

A	B	1	2	3	4	5	6	7=5-6	8
	65020302		864,640	671,580	650,752	650,752	650,752		603,930
mant primar									
	650204		1,607,080	1,285,980	1,164,838	1,164,838	1,164,838		1,169,342
mant secundar (cod 65.02.04.01 la 65.02.04.03)									
	65020401		979,460	762,640	697,318	697,318	697,318		734,489
mant secundar inferior									
	65020402		419,840	350,400	321,039	321,039	321,039		312,248
mant secundar superior									
	65020403		207,780	172,940	146,481	146,481	146,481		122,605
mant profesional									
	650250		10,120	10,120	2,250	2,250	2,250		2,250
heltuiei in domeniul invatamantului									
	6702		1,133,000	914,800	583,926	583,926	583,926		136,823
a, recreere si religie (cod 03+67.02.05+67.02.06+67.02.50)									
	670203		995,600	787,400	524,357	524,357	524,357		77,254
ii culturale (cod 67.02.03.02 la 03.08+67.02.03.12+67.02.03.30)									
	67020302		39,000	30,800	27,232	27,232	27,232		27,232
eci publice comunale, oratenesti, municipale									
	67020307		956,600	756,600	497,125	497,125	497,125		50,022
ne culturale									
	670205		40,000	40,000					
ii recreative si sportive (cod 67.02.05.01 la 67.02.05.03)									
	67020501		40,000	40,000					
ervicii in domeniile culturii, recreerii si religiei									
	670250		97,400	87,400	59,569	59,569	59,569		59,569
ari si asistenta sociala (cod 68.02.04 la 06+68.02.10+68.02.11+68.02.12+68.02.15+68.02.50)									
	6802		764,000	623,000	527,399	527,399	527,399		529,873
nta sociala in caz de boli si invaliditati (cod 68.02.05.02)									
	680205		274,000	212,000	201,924	201,924	201,924		197,664
nta sociala in caz de invaliditate									
	68020502		274,000	212,000	201,924	201,924	201,924		197,664
nirea excluderii sociale (cod 68.02.15.01+68.02.15.02)									
	680215		425,000	361,000	319,695	319,695	319,695		326,429
social									
	68021501		425,000	361,000	319,695	319,695	319,695		326,429
heltuiei in domeniul asigurarilor si asistentei sociale (cod 68.02.15.01+68.02.15.02)									
	680250		65,000	50,000	5,780	5,780	5,780		5,780
heltuiei in domeniul asistentei sociale									
	68025050		65,000	50,000	5,780	5,780	5,780		5,780
a a IV-a SERVICII SI DEZVOLTARE PUBLICA, JINTE, MEDIU SI APE (cod 70.02+74.02)									
	6902		817,520	716,520	289,157	289,157	289,157		230,189
nte, servicii si dezvoltare publica (cod 70.02.03+70.02.05 02.07+70.02.50)									
	7002		335,000	244,000	177,600	177,600	177,600		188,583
at public si electrificari rurale									
	700206		290,000	219,000	177,600	177,600	177,600		188,583
ervicii in domeniul locuintelor, serviciilor si dezvoltarii nale									
	700250		45,000	25,000					
ctia mediului (cod 74.02.03+74.02.05+74.02.06+74.02.50)									
	7402		482,520	472,520	111,557	111,557	111,557		41,606
ritate si gestiunea deseurilor (cod 740205)									
	740205		50,000	40,000	39,037	39,037	39,037		41,606

A	B	1	2	3	4	5	6	7=5-6	8
05.01+74.02.05.02)									
itate	74020501		50,000	40,000	39,037	39,037	39,037		41,606
zarea si tratarea apelor reziduale	740206		432,520	432,520	72,520	72,520	72,520		
a V-a ACTIUNI ECONOMICE +81.02+83.02+84.02+87.02)	7902		7,452,410	5,843,010	1,373,976	1,373,976	1,373,976		315,993
porturi (cod 84.02.03+84.02.04+84.02.06+84.02.50)	8402		7,452,410	5,843,010	1,373,976	1,373,976	1,373,976		315,993
port rutier (cod 84.02.03.01 la 84.02.03.03)	840203		7,452,410	5,843,010	1,373,976	1,373,976	1,373,976		315,993
TUIELILE SECTIUNII DE FUNCTIONARE (cod 59.02+63.02+70.02+74.02+79.02)	4902		6,037,450	4,774,350	4,296,852	4,296,852	4,296,852		4,186,085
l-a SERVICII PUBLICE GENERALE (cod 54.02+55.02+56.02)	5002		1,366,720	1,046,720	981,658	981,658	981,658		972,721
ati publice si actiuni externe (cod 51.02.01)	5102		1,362,720	1,042,720	980,642	980,642	980,642		971,705
ati executive si legislative (cod 51.02.01.03)	510201		1,362,720	1,042,720	980,642	980,642	980,642		971,705
ati executive	51020103		1,362,720	1,042,720	980,642	980,642	980,642		971,705
servicii publice generale (cod 54.02.05 la 07+54.02.10+54.02.50)	5402		4,000	4,000	1,016	1,016	1,016		1,016
servicii publice generale	540250		4,000	4,000	1,016	1,016	1,016		1,016
a II-a APARARE, ORDINE PUBLICA SI SIGURANTA ANALA (60.02+61.02)	5902		53,000	40,500	37,747	37,747	37,747		37,747
publica si siguranta nationala (cod 33+61.02.05+61.02.50)	6102		53,000	40,500	37,747	37,747	37,747		37,747
tie civila si protectia contra incendiilor (protectie civila itara)	610205		53,000	40,500	37,747	37,747	37,747		37,747
a III-a CHELTUIELI SOCIAL-CULTURALE(cod 66.02+67.02+68.02)	6302		3,789,800	3,018,600	2,690,141	2,690,141	2,690,141		2,659,718
mant (cod 65.02.03 la 05+65.02.07+65.02.11+65.02.50)	6502		2,857,800	2,245,800	2,059,529	2,059,529	2,059,529		2,026,625
mant prescolar si primar (cod 65.02.03.01+65.02.03.02)	650203		1,240,600	949,700	892,441	892,441	892,441		855,033
mant prescolar	65020301		375,960	278,120	241,689	241,689	241,689		251,103
mant primar	65020302		864,640	671,580	650,752	650,752	650,752		603,930
mant secundar (cod 65.02.04.01 la 65.02.04.03)	650204		1,607,080	1,285,980	1,164,838	1,164,838	1,164,838		1,169,342
mant secundar inferior	65020401		979,460	762,640	697,318	697,318	697,318		734,489
mant secundar superior	65020402		419,840	350,400	321,039	321,039	321,039		312,248

A	B	1	2	3	4	5	6	7=5-6	8
mant profesional	65020403		207,780	172,940	146,481	146,481	146,481		122,605
neluieii in domeniul invatamantului	650250		10,120	10,120	2,250	2,250	2,250		2,250
a, recreere si religie (cod 03+67.02.05+67.02.06+67.02.50)	6702		168,000	149,800	103,213	103,213	103,213		103,220
ii culturale (cod 67.02.03.02 la 03.08+67.02.03.12+67.02.03.30)	670203		70,600	62,400	43,644	43,644	43,644		43,651
eci publice comunale, orasenesti, municipale	67020302		39,000	30,800	27,232	27,232	27,232		27,232
se culturale	67020307		31,600	31,600	16,412	16,412	16,412		16,419
servicii in domeniile culturii, recreerii si religiei	670250		97,400	87,400	59,569	59,569	59,569		59,569
ari si asistenta sociala (cod 68.02.04 la 68.02.06 2.10+68.02.11+68.02.12+68.02.15+68.02.50)	6802		764,000	623,000	527,399	527,399	527,399		529,873
nta sociala in caz de boli si invaliditati (cod 68.02.05.02)	680205		274,000	212,000	201,924	201,924	201,924		197,664
nta sociala in caz de invaliditate	68020502		274,000	212,000	201,924	201,924	201,924		197,664
nirea excluderii sociale (cod 68.02.15.01+68.02.15.02)	680215		425,000	361,000	319,695	319,695	319,695		326,429
social	68021501		425,000	361,000	319,695	319,695	319,695		326,429
neluieii in domeniul asigurarilor si asistentei sociale (cod 68.02.15.02)	680250		65,000	50,000	5,780	5,780	5,780		5,780
neluieii in domeniul asistentei sociale	68025050		65,000	50,000	5,780	5,780	5,780		5,780
a IV-a SERVICII SI DEZVOLTARE PUBLICA, INTE, MEDIU SI APE (cod 70.02+74.02)	6902		382,520	307,520	269,993	269,993	269,993		211,025
te, servicii si dezvoltare publica (cod 70.02.03+70.02.05 02.07+70.02.50)	7002		260,000	195,000	158,436	158,436	158,436		169,419
at public si electrificari rurale	700206		260,000	195,000	158,436	158,436	158,436		169,419
itia mediului (cod 74.02.03+74.02.05+74.02.06+74.02.50)	7402		122,520	112,520	111,557	111,557	111,557		41,606
itate si gestiunea deseurilor (cod 05.01+74.02.05.02)	740205		50,000	40,000	39,037	39,037	39,037		41,606
itate	74020501		50,000	40,000	39,037	39,037	39,037		41,606
zarea si tratarea apelor reziduale	740206		72,520	72,520	72,520	72,520	72,520		
a V-a ACTIUNI ECONOMICE +81.02+83.02+84.02+87.02)	7902		445,410	361,010	317,313	317,313	317,313		304,874
oporturi (cod 84.02.03+84.02.04+84.02.06+84.02.50)	8402		445,410	361,010	317,313	317,313	317,313		304,874
port rutier (cod 84.02.03.01 la cod 84.02.03.03)	840203		445,410	361,010	317,313	317,313	317,313		304,874
	84020303		445,410	361,010	317,313	317,313	317,313		304,874

Se detaliaza pe structura clasificatiei economice (A) (ca 7)

Conducatorul institutiei

STET VASILE



Conducatorul compartimentului
financiar-contabil

ZAHA MARIA ANDREA



SERVICII PUBLICE GENERALE

CONTUL DE EXECUTIE AL INSTITUTIILOR PUBLICE - CHELTUIELI

la data de 30.09.2016

-lei-

1 Capitol 5002 Subcapitol

DENUMIREA INDICATORILOR ^{*)}	Cod indicator	Credite de angajament	Credite bugetare		Angajamente bugetare	Angajamente legale	Plati efectuate	Angajamente legale de platit	Cheltuieli efective
			anuale aprobate la finele perioadei de raportare	trimestriale cumulate					
A	B	1	2	3	4	5	6	7=5-6	8
CHELTUIELI(SECTIUNEA DE FUNCTIONARE+SECTIUNEA DE DEZVOLTARE)			14,450,450	11,436,350	5,857,297	5,857,297	5,857,297		4,362,880
SECTIUNEA DE FUNCTIONARE (cod 01+79+85)	F		6,037,450	4,774,350	4,296,852	4,296,852	4,296,852		4,186,085
SECTIUNEA DE DEZVOLTARE (cod 01+79+85)	01F		5,946,800	4,683,700	4,206,202	4,206,202	4,206,202		4,186,085
CHELTUIELI CURENTE									
SECTIUNEA DE DEZVOLTARE (cod 10.01 la 10.03)	10		3,831,780	2,920,580	2,850,186	2,850,186	2,850,186		2,810,942
SECTIUNEA DE DEZVOLTARE (cod 10.01 la 10.03)	1001		3,096,020	2,363,800	2,323,697	2,323,697	2,323,697		2,292,587
SECTIUNEA DE DEZVOLTARE (cod 10.01 la 10.03)	100101		2,799,380	2,136,311	2,109,798	2,109,798	2,109,798		2,089,866
SECTIUNEA DE DEZVOLTARE (cod 10.01 la 10.03)	100106		53,600	46,859	45,007	45,007	45,007		42,078
SECTIUNEA DE DEZVOLTARE (cod 10.01 la 10.03)	100110		4,000	3,200	3,047	3,047	3,047		1,352
SECTIUNEA DE DEZVOLTARE (cod 10.01 la 10.03)	100111		180,040	132,430	128,234	128,234	128,234		121,778
SECTIUNEA DE DEZVOLTARE (cod 10.01 la 10.03)	100112		59,000	45,000	37,611	37,611	37,611		37,513
SECTIUNEA DE DEZVOLTARE (cod 10.03.01 la 10.03.06)	1003		735,760	556,780	526,489	526,489	526,489		518,355
SECTIUNEA DE DEZVOLTARE (cod 10.03.01 la 10.03.06)	100301		502,510	374,340	366,761	366,761	366,761		380,888
SECTIUNEA DE DEZVOLTARE (cod 10.03.01 la 10.03.06)	100302		25,140	18,900	11,357	11,357	11,357		10,176
SECTIUNEA DE DEZVOLTARE (cod 10.03.01 la 10.03.06)	100303		165,880	125,840	120,787	120,787	120,787		106,187
SECTIUNEA DE DEZVOLTARE (cod 10.03.01 la 10.03.06)	100304		9,810	7,810	3,975	3,975	3,975		3,522
SECTIUNEA DE DEZVOLTARE (cod 10.03.01 la 10.03.06)	100305		2,500	2,500	2,232	2,232	2,232		2,232

A	B	1	2	3	4	5	6	7=5-6	8
100306	100306		29,920	27,390	21,377	21,377	21,377		15,350
20	20		1,549,900	1,277,000	979,211	979,211	979,211		991,604
2001	2001		1,136,450	928,450	733,098	733,098	733,098		753,747
200101	200101		21,600	13,800	9,285	9,285	9,285		9,445
200102	200102		14,600	12,300	6,339	6,339	6,339		6,339
200103	200103		261,800	210,300	150,881	150,881	150,881		153,010
200104	200104		33,360	25,260	16,237	16,237	16,237		18,093
200105	200105		117,270	87,270	73,130	73,130	73,130		82,072
200106	200106		17,000	11,400	3,729	3,729	3,729		3,729
200107	200107		17,000	19,000	11,463	11,463	11,463		11,463
200108	200108		39,200	29,500	26,198	26,198	26,198		26,198
200109	200109		569,620	482,620	405,750	405,750	405,750		413,940
200130	200130		45,000	37,000	30,086	30,086	30,086		29,458
2002	2002		235,500	211,000	150,529	150,529	150,529		150,529
2005	2005		14,600	13,600	8,347	8,347	8,347		
200501	200501		5,000	5,000					
200530	200530		9,600	8,600	8,347	8,347	8,347		
2006	2006		20,500	16,000	9,101	9,101	9,101		9,192
200601	200601		20,500	16,000	9,101	9,101	9,101		9,192
2011	2011		1,000	1,000	483	483	483		483
2012	2012		48,500	35,500	28,800	28,800	28,800		28,800
2013	2013		7,200	7,200	1,200	1,200	1,200		1,200
2030	2030		86,150	64,250	47,653	47,653	47,653		47,653
203001	203001		11,000	9,000	6,216	6,216	6,216		6,216
203002	203002		3,000	3,000					
203003	203003		39,750	34,850	29,692	29,692	29,692		29,692
203004	203004		1,000	1,000	404	404	404		404
203030	203030		31,400	16,400	11,341	11,341	11,341		11,341
51F	51F		65,000	50,000	5,780	5,780	5,780		5,780
UL VI TRANSFERURI INTRE UNITATI ALE									

A	B	1	2	3	4	5	6	7=5-6	8
ISTRATIEI PUBLICE (cod 51.01) (cod 51.01)									
ururi curente (cod 51.01.01+51.01.03+51.01.05+51.01.15+51.01.24+51.01.26+51.01.31+51.01.39+51.01.49+51.01.60+51.01.61+51.01.64)	5101		65,000	50,000	5,780	5,780	5,780		5,780
ururi din bugetele locale pentru finantarea unitatilor de servicii medicale si medicosociale	510139		65,000	50,000	5,780	5,780	5,780		5,780
servicii medicale si medicosociale	57		443,120	379,120	321,945	321,945	321,945		328,679
servicii medicale si medicosociale (cod 57.02)	5702		443,120	379,120	321,945	321,945	321,945		328,679
servicii medicale si medicosociale (cod 57.02.01 la 57.02.04)	570201		433,000	369,000	319,695	319,695	319,695		326,429
servicii medicale si medicosociale (cod 57.02.01 la 57.02.04)	570203		10,120	10,120	2,250	2,250	2,250		2,250
servicii medicale si medicosociale (cod 57.02.01 la 57.02.04)	59		57,000	57,000	49,080	49,080	49,080		49,080
servicii medicale si medicosociale (cod 57.02.01 la 57.02.04)	5901		12,000	12,000	4,080	4,080	4,080		4,080
servicii medicale si medicosociale (cod 57.02.01 la 57.02.04)	5912		45,000	45,000	45,000	45,000	45,000		45,000
servicii medicale si medicosociale (cod 57.02.01 la 57.02.04)	79F		90,650	90,650	90,650	90,650	90,650		
servicii medicale si medicosociale (cod 57.02.01 la 57.02.04)	81F		90,650	90,650	90,650	90,650	90,650		
servicii medicale si medicosociale (cod 57.02.01 la 57.02.04)	8102		90,650	90,650	90,650	90,650	90,650		
servicii medicale si medicosociale (cod 57.02.01 la 57.02.04)	810205		90,650	90,650	90,650	90,650	90,650		
servicii medicale si medicosociale (cod 57.02.01 la 57.02.04)	D		8,413,000	6,662,000	1,560,445	1,560,445	1,560,445		176,795
servicii medicale si medicosociale (cod 57.02.01 la 57.02.04)	70		8,413,000	6,662,000	1,560,445	1,560,445	1,560,445		176,795
servicii medicale si medicosociale (cod 57.02.01 la 57.02.04)	71		8,413,000	6,662,000	1,560,445	1,560,445	1,560,445		176,795
servicii medicale si medicosociale (cod 57.02.01 la 57.02.04)	7101		8,413,000	6,662,000	1,560,445	1,560,445	1,560,445		176,795
servicii medicale si medicosociale (cod 57.02.01 la 57.02.04)	710101		780,000	580,000	345,805	345,805	345,805		100,582
servicii medicale si medicosociale (cod 57.02.01 la 57.02.04)	710102								34,757
servicii medicale si medicosociale (cod 57.02.01 la 57.02.04)	710103								4,597
servicii medicale si medicosociale (cod 57.02.01 la 57.02.04)	710130		7,633,000	6,082,000	1,214,640	1,214,640	1,214,640		36,859
servicii medicale si medicosociale (cod 57.02.01 la 57.02.04)	51		65,000	50,000	5,780	5,780	5,780		5,780
servicii medicale si medicosociale (cod 57.02.01 la 57.02.04)	81		90,650	90,650	90,650	90,650	90,650		
servicii medicale si medicosociale (cod 57.02.01 la 57.02.04)	79		90,650	90,650	90,650	90,650	90,650		

A	B	1	2	3	4	5	6	7=5-6	8
HELTUIELILE CURENTE 20+30+40+50+51+55+56+58+57+59)	01		5,946,800	4,683,700	4,206,202	4,206,202	4,206,202		4,186,085

se inscriu denumirea si simbolul capitolelor din bugetul aprobat detaliate pe titluri , articole, alineate, pe structura clasificatiei economice
 etetele locale, bugetul creditelor externe, bugetul creditelor interne, bugetul fondurilor externe nerambursabile - sursa D, institutii finantate integral sau partial din venituri proprii/activitati finantate integral din venituri proprii
 TA: Sumele inscrise in col. 6 "Plati efectuate" cu semnul minus la Titlul 85, art. 85.01 "Plati efectuate" din precedentii si recuperate in anul curent", se inscriu si pe col. 4 "Angajamente bugetare" si col. 5 "Angajamente
 ale" la acelasi cod tot cu semnul minus , astfel incat in col. 7 "Angajamente legale de plati" sa nu fie raportate sume.

Conducatorul institutiei

STET VASILE




Conducatorul compartimentului

financiar-contabil

ZAHA MARIA ANDREA



CONTUL DE EXECUTIE AL INSTITUTIILOR PUBLICE - CHELTUIELI

la data de 30.09.2016

21 Capitol 5102 Subcapitol

-lei-

DENUMIREA INDICATORILOR*)	Cod indicator	Credite de angajament	Credite bugetare		Angajamente bugetare	Angajamente legale	Plati efectuate	Angajamente legale de platit	Cheltuieli efective
			anuale aprobate la finele perioadei de raportare	trimestriale cumulate					
A	B	1	2	3	4	5	6	7=5-6	8
AL CHELTUIELI(SECTIUNEA DE FUNCTIONARE+SECTIUNEA DE DEZVOLTARE)			1,368,720	1,048,720	984,547	984,547	984,547		1,084,614
SECTIUNEA DE FUNCTIONARE (cod 01+79+85)	F		1,362,720	1,042,720	980,642	980,642	980,642		971,705
SECTIUNEA DE FUNCTIONARE	01F		1,360,000	1,040,000	977,922	977,922	977,922		971,705
SECTIUNEA DE FUNCTIONARE	01F		945,000	710,000	690,502	690,502	690,502		691,287
SECTIUNEA DE FUNCTIONARE	10		768,000	577,000	565,582	565,582	565,582		565,048
SECTIUNEA DE FUNCTIONARE	1001		709,000	532,000	527,971	527,971	527,971		527,535
SECTIUNEA DE FUNCTIONARE	100101		59,000	45,000	37,611	37,611	37,611		37,513
SECTIUNEA DE FUNCTIONARE	100112		177,000	133,000	124,920	124,920	124,920		126,239
SECTIUNEA DE FUNCTIONARE	1003		122,000	91,200	87,778	87,778	87,778		88,542
SECTIUNEA DE FUNCTIONARE	100301		4,600	3,500	2,725	2,725	2,725		2,747
SECTIUNEA DE FUNCTIONARE	100302		41,400	31,300	29,387	29,387	29,387		29,384
SECTIUNEA DE FUNCTIONARE	100303		1,300	1,000	839	839	839		839
SECTIUNEA DE FUNCTIONARE	100304		7,700	6,000	4,191	4,191	4,191		4,727
SECTIUNEA DE FUNCTIONARE	100306		415,000	330,000	287,420	287,420	287,420		280,418
SECTIUNEA DE FUNCTIONARE	20		207,300	158,300	146,612	146,612	146,612		147,957
SECTIUNEA DE FUNCTIONARE	2001		12,100	9,000	7,932	7,932	7,932		8,092
SECTIUNEA DE FUNCTIONARE	200101								

A	B	1	2	3	4	5	6	7=5-6	8
serviciile pentru curatenie	200102		4,600	3,600	2,973	2,973	2,973		2,973
energie electrica, iluminat si forta motrica	200103		9,700	6,700	5,341	5,341	5,341		5,353
serviciile de curatenie si salubritate	200104		3,000	2,500	1,788	1,788	1,788		1,874
serviciile de curatenie si salubritate	200105		7,300	5,300	3,067	3,067	3,067		3,442
serviciile de schimb	200106		1,000						
serviciile de telecomunicatii, radio, tv, internet	200108		21,700	16,500	16,309	16,309	16,309		16,309
serviciile si prestari de servicii cu caracter functional	200109		120,900	96,900	96,613	96,613	96,613		96,713
serviciile de mentenanta si reparatii pentru intretinere si functionare	200130		27,000	17,800	12,589	12,589	12,589		13,201
serviciile de reparatii curente	2002		99,000	90,000	74,612	74,612	74,612		74,612
serviciile de reparatii de natura obiectelor de inventar (cod 20.01+20.05.03+20.05.30)	2005		9,600	8,600	8,347	8,347	8,347		
serviciile de reparatii de natura obiectelor de inventar	200530		9,600	8,600	8,347	8,347	8,347		
serviciile de reparatii de natura obiectelor de inventar (cod 20.06.01+20.06.02)	2006		8,000	5,000	4,934	4,934	4,934		4,934
serviciile de reparatii de natura obiectelor de inventar (cod 20.06.01+20.06.02)	200601		8,000	5,000	4,934	4,934	4,934		4,934
serviciile de reparatii de natura obiectelor de inventar (cod 20.06.01+20.06.02)	2011		1,000	1,000	483	483	483		483
serviciile de reparatii de natura obiectelor de inventar (cod 20.06.01+20.06.02)	2012		48,500	35,500	28,800	28,800	28,800		28,800
serviciile de reparatii de natura obiectelor de inventar (cod 20.06.01+20.06.02)	2013		3,200	3,200	1,200	1,200	1,200		1,200
serviciile de reparatii de natura obiectelor de inventar (cod 20.30.01 la 20.30.09)	2030		38,400	28,400	22,432	22,432	22,432		22,432
serviciile de reparatii de natura obiectelor de inventar (cod 20.30.01 la 20.30.09)	203001		11,000	9,000	6,216	6,216	6,216		6,216
serviciile de reparatii de natura obiectelor de inventar (cod 20.30.01 la 20.30.09)	203003		10,500	7,500	4,971	4,971	4,971		4,971
serviciile de reparatii de natura obiectelor de inventar (cod 20.30.01 la 20.30.09)	203004		1,000	1,000	404	404	404		404
serviciile de reparatii de natura obiectelor de inventar (cod 20.30.01 la 20.30.09)	203030		15,900	10,900	10,841	10,841	10,841		10,841
serviciile de reparatii de natura obiectelor de inventar (cod 20.30.01 la 20.30.09)	79F		2,720	2,720	2,720	2,720	2,720		
serviciile de reparatii de natura obiectelor de inventar (cod 20.30.01 la 20.30.09)	81F		2,720	2,720	2,720	2,720	2,720		
serviciile de reparatii de natura obiectelor de inventar (cod 20.30.01 la 20.30.09)	8102		2,720	2,720	2,720	2,720	2,720		
serviciile de reparatii de natura obiectelor de inventar (cod 20.30.01 la 20.30.09)	810205		2,720	2,720	2,720	2,720	2,720		
serviciile de reparatii de natura obiectelor de inventar (cod 20.30.01 la 20.30.09)	D		6,000	6,000	3,905	3,905	3,905		112,909
serviciile de reparatii de natura obiectelor de inventar (cod 20.30.01 la 20.30.09)	70		6,000	6,000	3,905	3,905	3,905		112,909
serviciile de reparatii de natura obiectelor de inventar (cod 20.30.01 la 20.30.09)	71		6,000	6,000	3,905	3,905	3,905		112,909

A	B	1	2	3	4	5	6	7=5-6	8
cheltuieli fixe (cod 71.01.01 la 71.01.03+71.01.30)	7101		6,000	6,000	3,905	3,905	3,905		112,909
structurii	710101								100,582
si echipamente si mijloace de transport	710102								-7,128
ier, aparatura birotica si alte active corporale	710103								4,597
ctive fixe	710130		6,000	6,000	3,905	3,905	3,905		14,858
IL XVI RAMBURSARI DE CREDETE	81		2,720	2,720	2,720	2,720	2,720		
ATIUNI FINANCIARE (cod 81)	79		2,720	2,720	2,720	2,720	2,720		
ELTUIELILE CURENTE	01		1,360,000	1,040,000	977,922	977,922	977,922		971,705

in scriu denumirea si simbolul capitolelor din bugetul aprobat detaliate pe titluri, articole, alineate, pe structura clasificatiei economice

etetele locale, bugetul creditelor externe, bugetul creditelor interne, bugetul fondurilor externe nerambursabile - sursa D, institutii finantate integral sau partial din venituri proprii/activitati finantate integral din veniturii proprii

A: Sumele inscrise in col. 6 "Plati efectuate" cu semnul minus la Titlul 85, art. 85.01 "Plati efectuate" din precedentii si recuperate in anul curent", se inregistreaza in col. 4 "Angajamente bugetare" si col. 5 "Angajamente

le" la acelasi cod tot cu semnul minus, astfel incat in col. 7 "Angajamente legale de platit" sa nu fie raportate sume.

Conducatorul institutiei

STET VASILE



Conducatorul compartimentului

financiar-contabil

ZAHA MARIA ANDREA

Zaha

2 Alte servicii publice generale

Anexa 7

CONTUL DE EXECUTIE AL INSTITUTIILOR PUBLICE - CHELTUIELI

la data de 30.09.2016

21 Capitol 5402

Subcapitol

-lei-

DENUMIREA INDICATORILOR*)	Cod indicator	Credite de angajament	Credite bugetare		Angajamente bugetare	Angajamente legale	Plati efectuate	Angajamente legale de platit	Cheltuieli efective
			anuale aprobate la finele perioadei de raportare	trimestriale cumulate					
A	B	1	2	3	4	5	6	7=5-6	8
AL CHELTUIELI(SECTIUNEA DE FUNCTIONARE+SECTIUNEA DE DEZVOLTARE)			4,000	4,000	1,016	1,016	1,016		1,016
SECTIUNEA DE FUNCTIONARE (cod 01+79+85)	F		4,000	4,000	1,016	1,016	1,016		1,016
CHELTUIELI CURENTE	01F		4,000	4,000	1,016	1,016	1,016		1,016
20+30+40+50+51SF+55SF+57+59)	20		4,000	4,000	1,016	1,016	1,016		1,016
JUL II BUNURI SI SERVICII (cod 20.01 la 20.06+20.09 la 20+20.18 la 20.25+20.27+20.30)	2001		4,000	4,000	1,016	1,016	1,016		1,016
ri si servicii (cod 20.01.01 la 20.01.09+20.01.30)	200109		4,000	4,000	1,016	1,016	1,016		1,016
riale si prestari de servicii cu caracter functional	01		4,000	4,000	1,016	1,016	1,016		1,016
CHELTUIELILE CURENTE									
20+30+40+50+51+55+56+58+57+59)									

se inscriu denumirea si simbolul capitolului din bugetul aprobat detaliate pe titluri , articole, alineate, pe structura clasificatiei economice

retele locale, bugetul creditelor externe, bugetul creditelor interne, bugetul fondurilor externe nerambursabile - sursa D, institutii finantate integral sau partial din venituri proprii/activitati finantate integral din veniturii proprii
 TA: Sumele inscrite in col. 6 "Plati efectuate" cu semnul minus la Titlul 85, art. 85.01 "Plati efectuate din precedenti si recuperate in anul curent", se inscriu si pe col. 4"Angajamente bugetare" si col. 5 "Angajamente
 ale" la acelasi cod tot cu semnul minus , astfel incat in col. 7 "Angajamente legale de platit" sa nu fie raportate sume.



Conducatorul institutiei

STET VASILE

Conducatorul compartimentului

financiar-contabil
 ZAHA MARIA ANDREA

CONTUL DE EXECUTIE AL INSTITUTIILOR PUBLICE - CHELTUIELI

la data de 30.09.2016

1121 Capitol 6102 Subcapitol

-lei-

DENUMIREA INDICATORILOR*)	Cod indicator	Credite de angajament	Credite bugetare		Angajamente bugetare	Angajamente legale	Plati efectuate	Angajamente legale de platit	Cheltuieli efective
			anuale aprobate la finele perioadei de raportare	trimestriale cumulate					
A	B	1	2	3	4	5	6	7=5-6	8
AL CHELTUIELI(SECTIUNEA DE FUNCTIONARE+SECTIUNEA DE DEZVOLTARE)			53,000	40,500	37,747	37,747	37,747		37,747
SECTIUNEA DE FUNCTIONARE (cod 01+79+85)	F		53,000	40,500	37,747	37,747	37,747		37,747
CHELTUIELI CURENTE	01F		53,000	40,500	37,747	37,747	37,747		37,747
20+30+40+50+51SF+55SF+57+59)									
CHELTUIELI DE PERSONAL (cod 10.01 la10.03)	10		37,000	28,500	27,072	27,072	27,072		27,072
cheltuieli salariale in bani (cod 10.01.01 la 1.16+10.01.30)	1001		27,570	20,770	20,286	20,286	20,286		20,286
cheltuieli de baza	100101		27,570	20,770	20,286	20,286	20,286		20,286
contributii (cod 10.03.01 la 10.03.06)	1003.		9,430	7,730	6,786	6,786	6,786		6,786
contributii de asigurari sociale de stat	100301		4,880	3,670	3,204	3,204	3,204		3,204
contributii de asigurari de somaj	100302		220	170	99	99	99		99
contributii de asigurari sociale de sanatate	100303		1,460	1,100	1,053	1,053	1,053		1,053
contributii de asigurari pentru accidente de munca si boli profesionale	100304		90	70	27	27	27		27
de asigurare de viata platite de angajator pentru salarii	100305		2,500	2,500	2,232	2,232	2,232		2,232
contributii pentru concedii si indemnizatii	100306		280	220	171	171	171		171
JL II BUNURI SI SERVICII (cod 20.01 la 20.06+20.09 la 20.11+20.12 la 20.15+20.16+20.17+20.18 la 20.25+20.27+20.30)	20		16,000	12,000	10,675	10,675	10,675		10,675
servicii si servicii (cod 20.01.01 la 20.01.09+20.01.30)	2001		13,950	9,950	8,632	8,632	8,632		8,632
servicii si lubrifianti	200105		1,830	1,830	972	972	972		972

A	B	1	2	3	4	5	6	7=5-6	8
ariale si prestari de servicii cu caracter functional	200109		12,120	8,120	7,660	7,660	7,660		7,660
cheltuieli (cod 20.30.01 la	2030		2,050	2,050	2,043	2,043	2,043		2,043
0.04+20.30.06+20.30.07+20.30.09+20.30.30)									
de asigurare non-viata	203003		2,050	2,050	2,043	2,043	2,043		2,043
HELTUIELILE CURENTE	01		53,000	40,500	37,747	37,747	37,747		37,747
20+30+40+50+51+55+56+58+57+59)									

se inscriu denumirea si simbolul capitolelor din bugetul aprobat detaliate pe titluri , articole, alineate, pe structura clasificatiei economice


getele locale, bugetul creditelor externe, bugetul creditelor interne, bugetul fondurilor externe nerambursabile - sursa D, institutiilor finantate integral sau partial din venituri proprii/activitati finantate integral din venituri proprii

ATA: Sumele inscrite in col. 6 "Plati efectuate" cu semnul minus la Titlul 85, art. 85.01 "Plati efectuate din precedenti si recuperate in anul curent", se inscriu si pe col. 4 "Angajamente bugetare" si col. 5 "Angajamente

ale" la acelasi cod tot cu semnul minus , astfel incat in col. 7 "Angajamente legale de platit" sa nu fie raportate sume.

Conducatorul institutiei

STET VASILE




Conducatorul compartimentului

financiar-contabil

ZAHA MARIA ANDREA



CONTUL DE EXECUTIE AL INSTITUTIILOR PUBLICE - CHELTUIELI

la data de 30.09.2016

d d 21 Capitol 6502 Subcapitol

DENUMIREA INDICATORILOR ¹⁾	Cod indicator	Credite de angajament	Credite bugetare			Angajamente bugetare	Angajamente legale	Plati efectuate	Angajamente legale de platit	Cheltuieli efective
			anuale aprobate la finele perioadei de raportare	trimestriale cumulate	3					
A	B	1	2	3	4	5	6	7=5-6	8	
VAL CHELTUIELI(SECTIUNEA DE FUNCTIONARE+SECTIUNEA DE DEZVOLTARE)			2,857,800	2,245,800	2,059,529	2,059,529	2,059,529		2,026,625	
TIUNEA DE FUNCTIONARE (cod 01+79+85)	F		2,857,800	2,245,800	2,059,529	2,059,529	2,059,529		2,026,625	
CHLTUIELI CURENTE	01F		2,857,800	2,245,800	2,059,529	2,059,529	2,059,529		2,026,625	
UL I CHELTUIELI DE PERSONAL (cod 10.01 la 10.03)	10		2,512,680	1,923,680	1,884,017	1,884,017	1,884,017		1,848,248	
cheltuieli salariale in bani (cod 10.01.01 la 10.01.16+10.01.30)	1001		2,029,120	1,558,410	1,534,623	1,534,623	1,534,623		1,507,874	
cheltuieli de baza	100101		1,791,480	1,375,921	1,358,335	1,358,335	1,358,335		1,342,666	
cheltuieli de transport	100106		53,600	46,859	45,007	45,007	45,007		42,078	
cheltuieli pentru posturi ocupate prin cumul	100110		4,000	3,200	3,047	3,047	3,047		1,352	
cheltuieli aferent platii cu ora	100111		180,040	132,430	128,234	128,234	128,234		121,778	
cheltuieli de indemnizatii (cod 10.03.01 la 10.03.06)	1003		483,560	365,270	349,394	349,394	349,394		340,374	
cheltuieli de asigurari sociale de stat	100301		331,760	245,220	243,628	243,628	243,628		257,541	
cheltuieli de asigurari de somaj	100302		18,360	13,670	7,516	7,516	7,516		6,331	
cheltuieli de asigurari sociale de sanatate	100303		107,880	82,010	79,799	79,799	79,799		65,384	
cheltuieli de asigurari pentru accidente de munca si boli profesionale	100304		6,960	5,420	2,807	2,807	2,807		2,359	
cheltuieli pentru concedii si indemnizatii	100306		18,600	18,950	15,644	15,644	15,644		8,759	
CHLTUIELI DE BUNURI SI SERVICII (cod 20.01 la 20.06+20.09 la 20.10+20.11+20.12+20.13+20.14+20.15+20.16+20.17+20.18 la 20.25+20.27+20.30)	20		315,000	292,000	169,182	169,182	169,182		172,047	

A	B	1	2	3	4	5	6	7=5-6	8
servicii si servicii (cod 20.01.01 la 20.01.09+20.01.30)	2001		245,500	225,500	140,257	140,257	140,257		143,031
servicii de birou	200101		9,500	4,800	1,353	1,353	1,353		1,353
servicii pentru curatenie	200102		10,000	8,700	3,366	3,366	3,366		3,366
servicii de iluminat si forta motrica	200103		65,000	56,500	17,428	17,428	17,428		17,428
servicii de canal si salubritate	200104		14,000	11,500	5,901	5,901	5,901		5,901
servicii de curatenie si lubrifianti	200105		23,300	23,300	21,822	21,822	21,822		21,822
servicii de schimb	200106		10,000	5,400	3,729	3,729	3,729		3,729
servicii de sport	200107		17,000	19,000	11,463	11,463	11,463		11,463
servicii de a. telecomunicatii, radio, tv, internet	200108		17,500	13,000	9,889	9,889	9,889		9,889
servicii de servicii de servicii cu caracter functional	200109		61,200	64,100	47,809	47,809	47,809		46,989
servicii de servicii pentru intretinere si functionare	200130		18,000	19,200	17,497	17,497	17,497		16,257
servicii de reparatii curente	2002		43,500	43,000	12,957	12,957	12,957		12,957
servicii de reparatii, detasari, transferari (cod 20.06.01+20.06.02)	2006		12,500	11,000	4,167	4,167	4,167		4,258
servicii de reparatii interne, detasari, transferari	200601		12,500	11,000	4,167	4,167	4,167		4,258
servicii de reparatii externe, detasari, transferari	2030		13,500	12,500	11,801	11,801	11,801		11,801
servicii de asigurare non-viata	203003		13,000	12,000	11,301	11,301	11,301		11,301
servicii de asigurare non-viata	203030		500	500	500	500	500		500
servicii de asigurare non-viata	57		18,120	18,120	2,250	2,250	2,250		2,250
servicii de asigurare non-viata	5702		18,120	18,120	2,250	2,250	2,250		2,250
servicii de asigurare non-viata	570201		8,000	8,000					
servicii de asigurare non-viata	570203		10,120	10,120	2,250	2,250	2,250		2,250
servicii de asigurare non-viata	59		12,000	12,000	4,080	4,080	4,080		4,080
servicii de asigurare non-viata	5901		12,000	12,000	4,080	4,080	4,080		4,080
servicii de asigurare non-viata	01		2,857,800	2,245,800	2,059,529	2,059,529	2,059,529		2,026,625

getele locale, bugetul creditelor externe, bugetul creditelor interne, bugetul fondurilor externe nerambursabile - sursa D, institutii financiare integrale sau partial din venituri proprii/activitati financiare integrale din veniturii proprii
TA: Sumele inscrise in col. 6 "Plati efectuate" cu semnul minus la T. 85, art. 85.01 "Plati efectuate din precedenti si recuperate in anul curent", se inscriu si pe col. 4 "Angajamente bugetare" si col. 5 "Angajamente bugetare" si pe col. 7 "Angajamente legale de plati" sa nu fie raportate sume.

Conducatorul institutiei

STETVASILE




**Conducatorul compartimentului
financiar-contabil
ZAHA MARIA ANDREA**



CONTUL DE EXECUTIE AL INSTITUTIILOR PUBLICE - CHELTUIELI

la data de 30.09.2016

121 Capitolul 6702

Subcapitol

-lei-

DENUMIREA INDICATORILOR*)	Cod indicator	Credite de angajament	Credite bugetare			Angajamente bugetare	Angajamente legale	Plati efectuate	Angajamente legale de platit	Cheltuieli efective
			anuale aprobate la finele perioadei de raportare	trimestriale cumulate						
A	B	1	2	3	4	5	6	7=5-6	8	
AL CHELTUIELI(SECTIUNEA DE FUNCTIONARE+SECTIUNEA DE DEZVOLTARE)			1,133,000	914,800	583,926	583,926	583,926			136,823
CTIUNEA DE FUNCTIONARE (cod 01+79+85)	F		168,000	149,800	103,213	103,213	103,213			103,220
CHELTUIELI CURENTE	01F		168,000	149,800	103,213	103,213	103,213			103,220
20+30+40+50+51SF+55SF+57+59)			33,000	24,800	23,319	23,319	23,319			23,319
JUL I CHELTUIELI DE PERSONAL (cod 10.01 la10.03)	10		26,580	19,970	19,035	19,035	19,035			19,035
cheltuieli salariale in bani (cod 10.01.01 la .16+10.01.30)	1001		26,580	19,970	19,035	19,035	19,035			19,035
cheltuieli de baza	100101		6,420	4,830	4,284	4,284	4,284			4,284
cheltuieli (cod 10.03.01 la 10.03.06)	1003		4,250	3,200	3,006	3,006	3,006			3,006
cheltuieli de asigurari sociale de stat	100301		210	160	99	99	99			99
cheltuieli de asigurari de somaj	100302		1,600	1,200	990	990	990			990
cheltuieli de asigurari sociale de sanatate	100303		80	60	27	27	27			27
cheltuieli de asigurari pentru accidente de munca si boli profesionale	100304		280	210	162	162	162			162
cheltuieli pentru concedii si indemnizatii	100306		90,000	80,000	34,894	34,894	34,894			34,901
JUL II BUNJURI SI SERVICII (cod 20.01 la 20.06+20.09 la 20.10+20.11+20.12+20.13+20.14+20.15+20.16+20.17+20.18 la 20.25+20.27+20.30)	20		63,000	63,000	32,640	32,640	32,640			32,647
cheltuieli si servicii (cod 20.01.01 la 20.01.09+20.01.30)	2001		4,100	4,100	2,889	2,889	2,889			2,895
cheltuieli, iluminat si forta motrica	200103		2,500	2,500	432	432	432			432
cheltuieli pentru canal si salubritate	200104									

A	B	1	2	3	4	5	6	7=5-6	8
serviciile si prestari de servicii cu caracter functional	200109		56,400	56,400	29,319	29,319	29,319		29,320
obiectelor de inventar (cod	2005		5,000	5,000					
5.01+20.05.03+20.05.30)									
arme si echipament	200501		5,000	5,000					
cheltuieli (cod 20.30.01 la	2030		22,000	12,000	2,254	2,254	2,254		2,254
0.04+20.30.06+20.30.07+20.30.09+20.30.30)									
col si reprezentare	203002		3,000	3,000					
de asigurare non-viata	203003		4,000	4,000	2,254	2,254	2,254		2,254
cheltuieli cu bunuri si servicii	203030		15,000	5,000					
JL XI ALTE CHELTUIELI (cod	59		45,000	45,000	45,000	45,000	45,000		45,000
+59.02+59.08+59.11+59.12+59.15+59.17+59.20+59.22+									
+59.30+59.35)									
nera cultura	5912		45,000	45,000	45,000	45,000	45,000		45,000
LUNA DE DEZVOLTARE (cod	D		965,000	765,000	480,713	480,713	480,713		33,603
5+56+58+70+81+85)									
TUIELI DE CAPITAL ((cod 71+72+75)	70		965,000	765,000	480,713	480,713	480,713		33,603
JL XIII ACTIVE NEFINANCIARE (cod 71.01 + 71.03)	71		965,000	765,000	480,713	480,713	480,713		33,603
fixe (cod 71.01.01 la 71.01.03+71.01.30)	7101		965,000	765,000	480,713	480,713	480,713		33,603
structii	710101		780,000	580,000	345,805	345,805	345,805		
i, echipamente si mijloace de transport	710102								
ctive fixe	710130		185,000	185,000	134,908	134,908	134,908		30,766
ELTUIELILE CURENTE	01		168,000	149,800	103,213	103,213	103,213		2,837
0+30+40+50+51+55+56+58+57+59)									103,220

inscriu denumirea si simbolul capitolului din bugetul aprobat detaliate pe titluri , articole, alineate, pe structura clasificatiei economice

te locale, bugetul creditorilor externe, bugetul creditorilor interne, bugetul fondurilor externe nerambursabile - sursa D, institutiilor finantate integral sau partial din venituri proprii/activitati finantate integral din veniturii proprii

A: Sumele inscrite in col. 6 "Plati efectuate" cu semnul minus la Titlul 85, art. 85.01 "Plati efectuate din precedenti si recuperate in anul curent", se inscriu si pe col. 4 "Angajamente bugetare" si col. 5 "Angajamente

te" la acelasi cod tot cu semnul minus , astfel incat in col. 7 "Angajamente legale de plati" sa nu fie raportate sume.

Conducatorul institutiei
STEL VASILE



Conducatorul compartimentului
financiar-contabil
ZAHA MARIA ANDREA

Zaha

CONTUL DE EXECUTIE AL INSTITUTIILOR PUBLICE - CHELTUIELI

la data de 30.09.2016

d 21 Capitol 6802

Subcapitol

-lei-

DENUMIREA INDICATORILOR*)	Cod indicator	Credite de angajament	Credite bugetare		Angajamente bugetare	Angajamente legale	Plati efectuate	Angajamente legale de platit	Cheltuieli efective
			anuale aprobate la finele perioadei de raportare	trimestriale cumulate					
A	B	1	2	3	4	5	6	7=5-6	8
AL CHELTUIELI(SECTIUNEA DE CTIONARE+SECTIUNEA DE DEZVOLTARE)			764,000	623,000	527,399	527,399	527,399		529,873
TIUNEA DE FUNCTIONARE (cod 01+79+85)	F		764,000	623,000	527,399	527,399	527,399		529,873
LTUIELI CURENTE	01F		764,000	623,000	527,399	527,399	527,399		529,873
20+30+40+50+51SF+55SF+57+59)									
JL I CHELTUIELI DE PERSONAL (cod 10.01 la10.03)	10		270,000	208,000	201,924	201,924	201,924		197,664
uieli salariale in bani (cod 10.01.01 la .16+10.01.30)	1001		217,250	167,000	165,043	165,043	165,043		161,319
ii de baza	100101		217,250	167,000	165,043	165,043	165,043		161,319
ibutii (cod 10.03.01 la 10.03.06)	1003		52,750	41,000	36,881	36,881	36,881		36,345
ibutii de asigurari sociale de stat	100301		35,500	27,600	26,085	26,085	26,085		25,535
ibutii de asigurari de somaj	100302		1,550	1,250	825	825	825		807
ibutii de asigurari sociale de sanatate	100303		12,100	9,150	8,570	8,570	8,570		8,388
ibutii de asigurari pentru accidente de munca si boli profesionale	100304		1,300	1,200	249	249	249		244
ibutii pentru concedii si indemnizatii	100306		2,300	1,800	1,152	1,152	1,152		1,371
IL II BUNURI SI SERVICII (cod 20.01 la 20.06+20.09 la +20.18 la 20.25+20.27+20.30)	20		4,000	4,000					
titre profesionale	2013		4,000	4,000					
IL VI TRANSFERURI INTRE UNITATI ALE ADMINISTRATIEI PUBLICE (cod 51.01) (cod 51.01)	51F		65,000	50,000	5,780	5,780	5,780		5,780
eruri curente (cod 51.01.01+51.01.03+51.01.05+	5101		65,000	50,000	5,780	5,780	5,780		5,780


A	B	1	2	3	4	5	6	7=5-6	8
1.14+51.01.15+ 51.01.24 +51.01.26 +51.01.31+51.01.39+ 1.46+51.01.49+51.01.60+51.01.61+51.01.64)									
Transferuri din bugetele locale pentru finantarea unitatilor de santita sociala si medico-sociale	510139		65,000	50,000	5,780	5,780	5,780		5,780
UL IX ASISTENTA SOCIALA (cod 57.02)	57		425,000	361,000	319,695	319,695	319,695		326,429
Transferuri sociale (cod 57.02.01 la 57.02.04)	5702		425,000	361,000	319,695	319,695	319,695		326,429
Transferuri sociale in numerar	570201		425,000	361,000	319,695	319,695	319,695		326,429
UL VI TRANSFERURI INTRE UNITATI ALE ADMINISTRATIEI PUBLICE (cod 51.01+51.02)	51		65,000	50,000	5,780	5,780	5,780		5,780
HELTIJELILE CURENTE 20+30+40+50+51+55+56+58+57+59)	01		764,000	623,000	527,399	527,399	527,399		529,873

Se inscriu denumirea si simbolul capitolelor din bugetul aprobat detaliate pe titluri , articole, alineate, pe structura clasificatiei economice
bugetele locale, bugetul creditelor externe, bugetul creditelor interne, bugetul fondurilor externe nerambursabile - sursa D, institutii finantate integral sau partial din venituri proprii/activitati finantate integral din veniturii proprii

NOTA: Sumele inscise in col. 6 "Plati efectuate" cu semnul minus la Titlul 85, art. 85.01 "Plati efectuate din precedentii si recuperate in anul curent", se inscriu si pe col. 4 "Angajamente bugetare" si col. 5 "Angajamente
ale" la acelasi cod tot cu semnul minus , astfel incat in col. 7 "Angajamente legale de plati" sa nu fie raportate sume.

Conducatorul institutiei

STET VASILE




Conducatorul compartimentului

financiar-contabil

ZAHA MARIA ANDREA



CONTUL DE EXECUTIE AL INSTITUTIILOR PUBLICE - CHELTUIELI

la data de 30.09.2016

121 Capitol 7002 Subcapitol


-lei-

DENUMIREA INDICATORILOR*)	Cod indicator	Credite de angajament	Credite bugetare			Angajamente bugetare	Angajamente legale	Plati efectuate	Angajamente legale de platit	Cheltuieli efective
			anuale aprobate la finele perioadei de raportare	trimestriale cumulate	3					
A	B	1	2	3	4	5	6	7=5-6	8	
AL CHELTUIELI(SECTIUNEA DE FUNCTIONARE+SECTIUNEA DE DEZVOLTARE)			335,000	244,000	177,600	177,600	177,600	177,600		188,583
SECTIUNEA DE FUNCTIONARE (cod 01+79+85)	F		260,000	195,000	158,436	158,436	158,436	158,436		169,419
CHELTUIELI CURENTE (cod 20+30+40+50+51SF+55SF+57+59)	01F		260,000	195,000	158,436	158,436	158,436	158,436		169,419
SECTIUNEA DE DEZVOLTARE (cod 20.01 la 20.06+20.09 la 20.10+20.12 la 20.25+20.27+20.30)	20		260,000	195,000	158,436	158,436	158,436	158,436		169,419
20.01.01 la 20.01.09+20.01.30)	2001		260,000	195,000	158,436	158,436	158,436	158,436		169,419
20.01.09+20.01.30)	200103		183,000	143,000	125,223	125,223	125,223	125,223		127,334
20.01.09+20.01.30)	200109		77,000	52,000	33,213	33,213	33,213	33,213		42,085
20.01.09+20.01.30)	D		75,000	49,000	19,164	19,164	19,164	19,164		19,164
20.01.09+20.01.30)	70		75,000	49,000	19,164	19,164	19,164	19,164		19,164
20.01.09+20.01.30)	71		75,000	49,000	19,164	19,164	19,164	19,164		19,164
20.01.09+20.01.30)	7101		75,000	49,000	19,164	19,164	19,164	19,164		19,164
20.01.09+20.01.30)	710130		75,000	49,000	19,164	19,164	19,164	19,164		19,164
20.01.09+20.01.30)	01		260,000	195,000	158,436	158,436	158,436	158,436		169,419

se inscriu denumirea si simbolul capitolelor din bugetul aprobat detalia' de titluri , articole, alineate, pe structura clasificatiei economice locale, bugetul creditelor externe, bugetul creditelor interne, bug...d fondurilor externe nerambursabile - sursa D, institutii financiare integral sau partial din venituri proprii/activitati financiare integral si col. 4"Angajamente bugetare" si col. 5 "Angajamente ale" la acelasi cod tot cu semnul minus , astfel incat in col. 7 "Angajamente legale de plati" sa nu fie raportate sume.

Conducatorul institutiei

STET VASILE



Conducatorul compartimentului

financiar-contabil

ZAHA MARIA ANDREA



CONTUL DE EXECUTIE AL INSTITUTIILOR PUBLICE - CHELTUIELI

la data de 30.09.2016

-lei-

21 Capitol 7402	Subcapitol	DENUMIREA INDICATORILOR*)	Cod indicator	Credite de angajament	Credite bugetare			Angajamente bugetare	Angajamente legale	Plati efectuate	Angajamente legale de platit	Cheltuieli efective
					anuale aprobate la finele perioadei de raportare	trimestriale cumulate						
		A	B	1	2	3	4	5	6	7=5-6	8	
		L CHELTUIELI(SECTIUNEA DE FUNCTIONARE+SECTIUNEA DE DEZVOLTARE)			482,520	472,520	111,557	111,557	111,557	111,557		41,606
		SECTIUNEA DE FUNCTIONARE (cod 01+79+85)	F		122,520	112,520	111,557	111,557	111,557			41,606
		CHELTUIELI CURENTE	01F		50,000	40,000	39,037	39,037	39,037			41,606
		0+30+40+50+51SF+55SF+57+59)			50,000	40,000	39,037	39,037	39,037			41,606
		JUL II BUNURI SI SERVICII (cod 20.01 la 20.06+20.09 la +20.18 la 20.25+20.27+20.30)	20		41,800	32,700	31,776	31,776	31,776			34,345
		si servicii (cod 20.01.01 la 20.01.09+20.01.30)	2001		13,860	8,760	8,116	8,116	8,116			9,886
		canal si salubritate	200104		13,840	9,840	9,682	9,682	9,682			10,481
		uranti si lubrifianti	200105		14,100	14,100	13,978	13,978	13,978			13,978
		iale si prestari de servicii cu caracter functional	200109		8,200	7,300	7,261	7,261	7,261			7,261
		cheltuieli (cod 20.30.01 la .04+20.30.06+20.30.07+20.30.09+20.30.30)	2030		8,200	7,300	7,261	7,261	7,261			7,261
		e de asigurare non-viata	203003		72,520	72,520	72,520	72,520	72,520			
		RATIUNI FINANCIARE (cod 80+81)	79F		72,520	72,520	72,520	72,520	72,520			
		JUL XVII RAMBURSURI DE CREDITE (cod 81.01+81.02)	81F		72,520	72,520	72,520	72,520	72,520			
		ursari de credite interne (cod 81.02.01+81.02.02+ .05)	8102		72,520	72,520	72,520	72,520	72,520			
		ursari de credite aferente datoriei publice interne locale	810205		72,520	72,520	72,520	72,520	72,520			
		TIUNEA DE DEZVOLTARE (cod 5+56+58+70+81+85)	D		360,000	360,000						
		LTUIELI DE CAPITAL (cod 71+72+75)	70		360,000	360,000						

A	B	1	2	3	4	5	6	7=5-6	8
IL XIII ACTIVE NEFINANCIARE (cod 71.01 + 71.03)			360,000	360,000					
fixe (cod 71.01.01 la 71.01.03+71.01.30)			360,000	360,000					
active fixe	0130		360,000	360,000					
IL XVI RAMBURSARI DE CREDETE			72,520	72,520	72,520	72,520	72,520		
PLATI FINANCIARE (cod 81)			72,520	72,520	72,520	72,520	72,520		
ELTUIELILE CURENTE			50,000	40,000	39,037	39,037	39,037		41,606

detaliat pe titluri, articole, alineate, pe structura clasificatiei economice

pe, bugetul fondurilor externe nerambursabile - sursa D, institutii finantate integral sau partial din venituri proprii/activitati finantate integral din venituri proprii

la Titlul 85, art. 85.01 "Plati efectuate din precedenti si recuperate in anul curent", se inscriu si pe col. 4 "Angajamente bugetare" si col. 5 "Angajamente angajamente legale de platii" sa nu fie raportate sume.

Conducatorul institutiei

STEF-VASILE



Conducatorul compartimentului

financiar-contabil

ZAHA MARIA ANDREA




CONTUL DE EXECUTIE AL INSTITUTIILOR PUBLICE - CHELTUIELI

la data de 30.09.2016

21 Capitol 8402

Subcapitol

-lei-

DENUMIREA INDICATORILOR*	Cod indicator	Credite de angajament	Credite bugetare		Angajamente bugetare	Angajamente legale	Plati efectuate	Angajamente legale de platit	Cheltuieli efective
			anuale aprobate la finele perioadei de raportare	trimestriale cumulate					
A	B	1	2	3	4	5	6	7=5-6	8
L CHELTUIELI(SECTIUNEA DE FUNCTIONARE+SECTIUNEA DE DEZVOLTARE)			7,452,410	5,843,010	1,373,976	1,373,976	1,373,976		315,993
SECTIUNEA DE FUNCTIONARE (cod 01+79+85)	F		445,410	361,010	317,313	317,313	317,313		304,874
CHELTUIELI CURENTE (cod 0+30+40+50+51SF+55SF+57+59)	01F		430,000	345,600	301,903	301,903	301,903		304,874
CHELTUIELI DE PERSONAL (cod 10.01 la10.03)	10		34,100	25,600	23,352	23,352	23,352		23,352
Cheltuieli salariale in bani (cod 10.01.01 la 10.01.01.30)	1001		27,500	20,650	19,128	19,128	19,128		19,025
Cheltuieli de baza (cod 10.03.01 la 10.03.06)	100101		27,500	20,650	19,128	19,128	19,128		19,025
Cheltuieli de asigurari sociale de stat	1003		6,600	4,950	4,224	4,224	4,224		4,327
Cheltuieli de asigurari sociale de stat	100301		4,120	3,450	3,060	3,060	3,060		3,060
Cheltuieli de asigurari de somaj	100302		200	150	93	93	93		93
Cheltuieli de asigurari sociale de sanatate	100303		1,440	1,080	988	988	988		988
Cheltuieli de asigurari pentru accidente de munca si boli profesionale	100304		80	60	26	26	26		26
Cheltuieli pentru concedii si indemnizatii	100306		760	210	57	57	57		160
Cheltuieli pentru bunuri si servicii (cod 20.01 la 20.06+20.09 la 20.18 la 20.25+20.27+20.30)	20		395,900	320,000	278,551	278,551	278,551		281,522
Cheltuieli pentru servicii (cod 20.01.01 la 20.01.09+20.01.30)	2001		300,900	240,000	213,729	213,729	213,729		216,700
Cheltuieli pentru materii si servicii (cod 20.01.01 la 20.01.09+20.01.30)	200105		71,000	47,000	37,587	37,587	37,587		40,521
Cheltuieli de schimb	200106		6,000	6,000					

A	B	1	2	3	4	5	6	7=5-6	8
serviciile si prestari de servicii cu caracter functional	200109		223,900	187,000	176,142	176,142	176,142		176,179
plati curente	2002		93,000	78,000	62,960	62,960	62,960		62,960
cheltuieli (cod 20.30.01 la 20.04+20.30.06+20.30.07+20.30.09+20.30.30)	2030		2,000	2,000	1,862	1,862	1,862		1,862
de asigurare non-viata	203003		2,000	2,000	1,862	1,862	1,862		1,862
RATIUNI FINANCIARE (cod 80+81)	79F		15,410	15,410	15,410	15,410	15,410		
IL XVII RAMBURSARI DE CREDITE (cod 81.01+81.02)	81F		15,410	15,410	15,410	15,410	15,410		
ursari de credite interne (cod 81.02.01+81.02.02+ .05)	8102		15,410	15,410	15,410	15,410	15,410		
ursari de credite aferente datoriei publice interne locale	810205		15,410	15,410	15,410	15,410	15,410		
IL XI DE DEZVOLTARE (cod 81.02.02.05+56+58+70+81+85)	D		7,007,000	5,482,000	1,056,663	1,056,663	1,056,663		11,119
IL XII DE CAPITAL ((cod 71+72+75)	70		7,007,000	5,482,000	1,056,663	1,056,663	1,056,663		11,119
IL XIII ACTIVE NEFINANCIARE (cod 71.01 + 71.03)	71		7,007,000	5,482,000	1,056,663	1,056,663	1,056,663		11,119
active fixe (cod 71.01.01 la 71.01.03+71.01.30)	7101		7,007,000	5,482,000	1,056,663	1,056,663	1,056,663		11,119
active fixe, echipamente si mijloace de transport	710102								11,119
active fixe	710130		7,007,000	5,482,000	1,056,663	1,056,663	1,056,663		
IL XVI RAMBURSARI DE CREDETE	81		15,410	15,410	15,410	15,410	15,410		
RATIUNI FINANCIARE (cod 81)	79		15,410	15,410	15,410	15,410	15,410		
ELTUIELILE CURENTE 81.01+81.02+81.03+81.04+81.05+81.06+81.07+81.08+81.09+81.10+81.11+81.12+81.13+81.14+81.15+81.16+81.17+81.18+81.19+81.20+81.21+81.22+81.23+81.24+81.25+81.26+81.27+81.28+81.29+81.30+81.31+81.32+81.33+81.34+81.35+81.36+81.37+81.38+81.39+81.40+81.41+81.42+81.43+81.44+81.45+81.46+81.47+81.48+81.49+81.50+81.51+81.52+81.53+81.54+81.55+81.56+81.57+81.58+81.59+81.60+81.61+81.62+81.63+81.64+81.65+81.66+81.67+81.68+81.69+81.70+81.71+81.72+81.73+81.74+81.75+81.76+81.77+81.78+81.79+81.80+81.81+81.82+81.83+81.84+81.85+81.86+81.87+81.88+81.89+81.90+81.91+81.92+81.93+81.94+81.95+81.96+81.97+81.98+81.99+81.100	01		430,000	345,600	301,903	301,903	301,903		304,874

se inscriu denumirea si simbolul capitolelor din bugetul aprobat detaliate pe titluri , articole, alineate, pe structura clasificatiei economice

serviciile locale, bugetul creditelor externe, bugetul creditelor interne, bugetul fondurilor externe nerambursabile - sursa D, institutii finantate integral sau partial din venituri proprii/activitati finantate integral din veniturii proprii

Conducatorul institutiei

STIET VASILE



Conducatorul compartimentului
financiar-contabil

ZAHA MARIA ANDREA