

BILANT

incheiat la 30.06.2021

- lei -

| Nr. rand | Denumirea indicatorilor | Cod | Sold la: | |
|----------|--|-----|------------------|---------------------|
| | | | inceputul anului | sfarsitul perioadei |
| A | B | C | 1 | 2 |
| | Active fixe necorporale (ct.2030000+2050000+2060000+2080100+2080200+ 2330000-2800300-2800500-2800800-2800801-2800809-2900400-2 900500-2900800-2900801-2900809-2930100*) | 03 | 46854 | 40873 |
| | Instalatii tehnice, mijloace de transport, animale, plantatii, mobilier, aparatura birotica si alte active corporale (ct.2130100+2130200+2130300+2130400+2140000+ 2310000-2810301-2810302-2810303-2810304-2810400-2910301-2 910302-2910303-2910304-2910400-2930200*) | 04 | 10435873 | 8980613 |
| | Terenuri si cladiri (cct. 2110100+2110200+2120101+2120102+2120201+2120301+ 2120401+2120501+2120601+2120901+2310000-2810100-2810201 -2810202-2810203-2810204-2810205-2810206-2810207-2810208- 2910100-2910201-2910202-2910203-2910204-2910205-2910206-2 910207-2910208-2930200) | 05 | 58696611 | 61935677 |
| | Active financiare necurente (investitii pe termen lung) peste un an (ct.2600100+2600200+2600300+2650000+ 2670201+ 2670202+ 2670203+2670204+2670205+2670208 -2960101-2960102 -2960103 -2960200), din care: | 07 | 25250 | 41250 |
| | Titluri de participare (ct.2600100+2600200+2600300-2960101-2960102-2960103) | 08 | 25250 | 41250 |
| | TOTAL ACTIVE NECURENTE (rd.03+04+05+06+07+09) | 15 | 69204588 | 70998413 |
| | Stocuri (ct. 3010000+3020100+3020200+3020300+3020400+3020500+ 3020600+3020700+3020800+3020900+3030100+3030200+ 3040100+3040200+3050100+3050200+3070000+3090000+ 3310000+3320000+3410000+3450000+3460000+3470000+ 3490000+3510100+3510200+3540100+3540500+3540600+ 3560000+3570000+3580000+3590000+3610000+3710000+ 3810000+/-3480000+/-3780000-3910000-3920100-3920200-392030 0-3930000-3940100-3940500-3940600-3950100-3950200-3950300 -3950400-3950600-3950700-3950800-3960000-3970000-3970100- 3970200-3970300-3980000-4420803) | 19 | 1461515 | 1472766 |
| | Creante din operatiuni comerciale, avansuri si alte decontari (ct.2320000+2340000+4090101+4090102+4110101+ 4110108+ 4130100+ 4180000+4250000+4280102+ 4610101+ 4610109 +4730109**+4810101+ 4810102+ 4810103+4810200+ 4810300+4810900+ 4820000+ 4830000 + 4890000 - 4910100- 4960100+5120800), din care: | 21 | 2648 | 21551 |
| | Creante comerciale si avansuri (ct.2320000+2340000+4090101+4090102+ 4110101+ 4110108+ 4130100 +4180000+4610101+4610109 -4910100 - 4960100), din care : | 22 | 2648 | 21551 |
| | Creante bugetare (ct. 4310100***+4310200***+4310300***+4310400***+ 4310500***+ 4310700***+4370100***+4370200***+ 4370300***+ 4420400+ 4420800***+ 4440000***+ 4460000** 4480200+ 4610102+ 4630000+ 4640000 + 4650100+4650200+4660401+ 4660402+ 4660500+ 4660900+ 4810101**+ 4810102**+ 4810103**+ 4810900***+ 4820000** - 4970000), din care: | 23 | 632386 | 1147806 |

| A | B | C | 1 | 2 |
|---|---|----|----------|----------|
| | Creantele bugetului general consolidat (ct.4630000+4640000+4650100+4650200+4660401+4660402+ 4660500+ 4660900 - 4970000) | 24 | 632386 | 1147806 |
| | Împrumuturi pe termen scurt acordate (ct.2670101+2670102+2670103+2670104+2670105+ 2670108+ 2670601 +2670602+ 2670603+2670604+ 2670605+ 2670609+ 4680101+ 4680102 +4680103+ 4680104 +4680105+4680106+ 4680107+ 4680108+ 4680109 + 4690103+4690105+ 4690106+ 4690108+ 4690109) | 27 | | 1633389 |
| | Total creante curente (rd. 21+23+25+27) | 30 | 635034 | 2802746 |
| | Conturi la trezorerie, casa în lei (ct. 5100000+5120101+5120501+5130101+5130301+5130302+514010 1+5140301+5140302+5150101+5150103+5150301+5150500+5150 600+5160101+5160301+5160302+5170101+5170301+5170302+52 00100+5210100+5210300+5230000+5250101+5250102+5250301+ 5250302+5250400+5260000+5270000+5280000+5290101+529020 1+5290301+5290400+5290901+5310101+5500101+5510000+5520 000+5550101+5550400+5570101+5580101+5580201+5590101+56 00101+5600300+5600401+5610100+5610300+5620101+5620300+ 5620401+5710100+5710300+5710400+5740101+5740102+574030 1+5740302+5740400+5750100+5750300+5750400-7700000) | 33 | 2913928 | 2455954 |
| | Conturi la institutii de credit, BNR, casa în valuta (ct. 5110101+5110102+5120102+5120402+5120502+5130102+ 5130202+5140102+5140202+5150102+5150202+5150302+ 5160102+5160202+5170102+5170202+5290102+5290202+ 5290302+5290902+5310402+5410102+5410202+5500102+ 5550102+5550202+5570202+5580102+5580202+5580302+558030 3+5590102+5590202+5600102+5600103+5600402+5620102+5620 103+5620402) | 35 | 26484 | 26489 |
| | Total disponibilitati si alte valori (rd.33+33.1+35+35.1) | 40 | 2940412 | 2482443 |
| | TOTAL ACTIVE CURENTE (rd.19+30+31+40+41+41.1+42) | 45 | 5036961 | 6757955 |
| | TOTAL ACTIVE (rd.15+45) | 46 | 74241549 | 77756368 |
| | Datorii comerciale, avansuri si alte decontari (ct.2690100+4010100+4030100+4040100+4050100+ 4080000+ 4190000+ 4620101+4620109 +4730109+ 4810101+4810102+ 4810103+4810200+ 4810300+ 4810900+4820000+ 4830000+4890000+ 5090000+ 5120800), din care: | 60 | 450552 | 401209 |
| | Datorii comerciale si avansuri (ct. 4010100+4030100+4040100+4050100+ 4080000+ 4190000+ 4620101+ 4620109), din care: | 61 | 5465 | 401209 |
| | Datorii catre bugete (ct. ct. 4310100+4310200+4310300+4310400+4310500+4310600+ 4310700+4370100+4370200+4370300+4400000+4410000+ 4420300+4420801+4440000+4460100+4460200+4480100+ 4550501+4550502+4550503+4620109+4670100+4670200+ 4670300+ 4670400+4670500+4670900+ 4730109+4810900), din care: | 62 | 67475 | 118086 |
| | Datorii din operatiuni cu Fonduri externe nerambursabile si fonduri de la buget, alte datorii catre alte organisme internationale (ct. 4500200+4500400+4500600+4510200+4510401+4510402+451040 9+4510601+4510602+ 4510603+4510605+4510606+4510609+4520100+4520200+ 4530200+4540200+4540401+4540402+4540601+4540602+ 4540603+4550200+4550401+4550402+4550403+4550404+ 4550409+4560400+4580401+4580402+4580501+4580502+ 4590000+4620103+ 4730103+ 4760000) | 65 | | 1700000 |
| | Împrumuturi pe termen scurt - sume ce urmeaza a fi platite într-o perioada de pâna la un an (ct.5180601+5180603+5180604+5180605+5180606 + 5180608+ 5180609+5180800+5190101+5190102 + 5190103+ 5190104+ 5190105+ 5190106+ 5190107+ 5190108+5190109+5190110+ 5190180+ 5190190) | 70 | | 1633389 |

| A | B | C | 1 | 2 |
|---|--|----|----------|----------|
| | Salariile angajatilor (ct.4210000+4230000+4260000+4270100+4270300+4280101) | 72 | 94049 | 168480 |
| | Alte drepturi cuvenite altor categorii de persoane (pensii, indemnizatii de somaj, burse) (ct.4220100+4220200+4240000+4260000+4270200+4270300+4290000+4380000), din care: | 73 | 74030 | 121629 |
| | TOTAL DATORII CURENTE (rd.60+62+65+70+71+72+73+74+75) | 78 | 686106 | 4142793 |
| | TOTAL DATORII (rd.58+78) | 79 | 686106 | 4142793 |
| | ACTIVE NETE = TOTAL ACTIVE – TOTAL DATORII = CAPITALURI PROPRII (rd.80= rd.46-79 = rd.90) | 80 | 73555443 | 73613575 |
| | Rezerve, fonduri (ct.1000000+1010000+1020101+1020102+1030000+1040101+1040102+1050100+1050200+1050300+1050400+1050500+ 1060000+ 1320000+ 1330000+1390100) | 84 | 63613522 | 65126220 |
| | Rezultatul reportat (ct.1170000- sold creditor) | 85 | 9396943 | 8309473 |
| | Rezultatul patrimonial al exercitiului (ct.1210000- sold creditor) | 87 | 544978 | 177882 |
| | TOTAL CAPITALURI PROPRII (rd.84+85-86+87-88) | 90 | 73555443 | 73613575 |

Conducatorul institutiei

CRISAN SERGIU PETRICA



**Conducatorul compartimentului
financiar-contabil**

ZAHA MARIA ANDREA

CONTUL DE REZULTAT PATRIMONIAL

la data de 30.06.2021

Cod 02

-lei-

| Nr. crt | Denumirea indicatorilor | Cod rand | An precedent | An curent |
|---------|---|----------|--------------|-----------|
| A | B | C | 1 | 2 |
| 1. | Venituri din impozite, taxe, contributii de asigurari si alte venituri ale bugetelor (ct.7300100+7300200+7310100+7310200+7320100+ 7330000+ 7340000+ 7350100+7350200+7350300+7350400+ 7350500+ 7350600+7360100+7390000+7450100+7450200+ 7450300+ 7450400+ 7450500+7450900+ 7460100+ 7460200+ 7460300+ 7460900) | 02 | 3,502,845 | 3,733,964 |
| 2. | Venituri din activitati economice (ct.7210000+7220000+7510100+ 7510200+/-7090000) | 03 | 145,442 | |
| 3. | Finantari, subventii, transferuri, alocatii bugetare cu destinatie speciala (ct. 7510500+7710000+7720100+7720200+7730000+7740100+7740200+7750000+7760000+7780000+7790101+790109) | 04 | 151,037 | 200,120 |
| 4. | Alte venituri operationale (ct.7140000+7180000+7500000+7510300+7510400+7810200+7810300 +7810401+7810402+7770000) | 05 | | 223,760 |
| | TOTAL VENITURI OPERATIONALE (rd.02+03+04+05) | 06 | 3,799,324 | 4,157,844 |
| 1. | Salariile si contributiile sociale aferente angajatilor (ct.6410000+6420000+6450100+6450200+6450300+ 6450400+ 6450500+6450600+ 6450700+6450800+6460000+6470000) | 08 | 1,067,999 | 1,284,182 |
| 2. | Subventii si transferuri (ct.6700000+6710000+6720000+6730000+6740000+ 6750000+ 6760000+ 6770000+ 6780000+6790000) | 09 | 565,123 | 501,912 |
| 3. | Stocuri, consumabile, lucrari si servicii executate de terti (ct.6010000+6020100+6020200+6020300+6020400+ 6020500+ 6020600+ 6020700+6020800+6020900+6030000+ 6060000+ 6070000+6080000+6090000+6100000+ 6110000+ 6120000+ 6130000+6140000+6220000+6230000+6240100+ 6240200+ 6260000+6270000+6280000+6290100) | 10 | 447,614 | 582,343 |
| 4. | Cheltuieli de capital, amortizari si provizioane (ct.6290200+6810100+6810200+6810300+6810401+6810402+6820101+ 6820109+6820200+ 6890100+ 6890200) | 11 | 128,787 | 1,611,525 |
| | TOTAL CHELTUIELI OPERATIONALE (rd.08+09+10+11+12) | 13 | 2,209,523 | 3,979,962 |
| | - EXCEDENT (rd.06- rd.13) | 15 | 1,589,801 | 177,882 |

| A | B | C | 1 | 2 |
|-------|-------------------------------------|------|-----------|---------|
| | - EXCEDENT (rd.15+20-16-21) | 23 | 1,589,801 | 177,882 |
| VIII. | VENITURI EXTRAORDINARE (ct.7910000) | 25 | 789 | |
| | - EXCEDENT (rd.25-rd.26) | 28 | 789 | |
| | - EXCEDENT (rd. 23+28-24-29) | 29.2 | 1,590,590 | 177,882 |
| | - EXCEDENT (rd. 29.2 - rd.29.4) | 31 | 1,590,590 | 177,882 |

*) Nota: Datele se preiau din contul 6350000 pentru coloana 1

***) Nota: Datele se preiau din contul 6350000 pentru coloana 1 la raportarile trim.II si III cu sumele determinate potrivit prevederilor art.13 alin.(2) lit. b) din Legea nr. 227/2015 privind Codul Fiscal.

Conducatorul institutiei

CRISAN SERGIU PETRICA




**Conducatorul compartimentului
financiar-contabil
ZAHA MARIA ANDREA**



*) La unitatile administrativ-teritoriale si la unitatile de invatamant preuniversitar coloana 3 nu se aduna in coloana 1. Total
**) Randurile 14.1"Sume recuperate din excedentul anului precedent" se completeaza pentru bugetele: locale, institutii publice (manutate integral sau partial din venituri proprii, activitatilor fi
integral din venituri proprii, fondurilor nerambursabile(sursa08/D) in situatia existentei unui buget de venituri si cheltuieli, activ. de privatizare, Fondului de mediu astfel:

- cu sume recuperate din excedentul anilor precedenti;
- cu sume virate din fondul spitalelor in excedentul bugetului de venituri proprii al unitatii sanitare publice
**) Randurile 14.2"Sume utilizate din excedentul anului precedent/sume transferate din excedent la bugetul local/sume transferate din excedent pentru constituirea de depozite in trezorerie" se
completeaza astfel: pentru bugetele: locale, institutiilor publice finantate integral sau partial din venituri proprii, activitatilor finantate integral din venituri proprii fondurilor externe
nerambursabile(sursa08/D) in situatia existentei unui buget de venituri si cheltuieli, activitatii de privatizare, Fondului de mediu-cu sumele utilizate din excedentul
anului precedent pentru efectuarea de cheltuieli, acoperirea golurilor temporare de casa;

- pentru bugetul institutiilor publice finantate integral din venituri proprii si bugetul activitatilor finantate integral din venituri proprii - cu sumele transferate din
excedent la bugetul local
- pentru bugetul asigurarilor sociale de stat, bugetul Fondului national unic de asigurari sociale de sanatate, bugetul Fondului de mediu, bugetul
institutiilor publice finantate integral din venituri proprii, bugetul activitatii de privatizare si bugetul activitatii de privatizare si bugetul fondurilor
externe nerambursabile(sursa 08/D) in situatia existentei unui buget de venituri si cheltuieli - cu sumele transferate sin excedent pentru constituirea de depozite in trezorerie.
***) Randul 14.3"Sume transferate din disponibii neutilizate la finele anului precedent" se completeaza pentru : bugetul fondurilor externe nerambursabile (sursa08/D) in situatia existentei doar
buget de cheltuieli, bugetul creditelor externe - cu sumele transferate la inceputul anului din disponibii neutilizate la finele anului precedent.

Conducatorul institutiei

CRISAN SERGIU PETRICA

**Conducatorul compartimentului
financiar-contabil**

ZAHA MARIA ANDREA



Viza trezorerie

COMUNA SUPRA
 Loc. SUPURU DE JOS
 Str. TERIOR, m. 14
 NR. 196/19.07.2021

FLUX DE TREZORERIE COD 03.A

| Denumirea indicatorului | Cod rand | Total trezorerie | C.E. 5211 | 50 02 | 50 04 | 50 10 | 50 39 | 50 06 |
|--|----------|------------------|-----------|-------|-------|-------|-------|-------|
| I. Numerar din activitatea operationala | 02 | | | | | | | |
| 1. Incasari | 03 | | | | | | | |
| 3. Numerar net din activitatea operationala (2-3) | 04 | | | | | | | |
| II. Numerar din activitatea de investitii | | | | | | | | |
| 1. Incasari | 06 | | | | | | | |
| 2. Plati | 07 | | | | | | | |
| 3. Numerar net din activitatea de investitii (6-7) | 08 | | | | | | | |
| III. Numerar din activitatea de finantare | | | | | | | | |
| 1. Incasari | 10 | | | | | | | |
| 2. Plati | 11 | | | | | | | |
| 3. Numerar net din activitatea de finantare (10-11) | 12 | | | | | | | |
| IV. Cresterea (descresterea) neta de numerar si echivalent de numerar (4+8+12) | 13 | | | | | | | |
| V. Numerar si echivalent de numerar la inceputul anului | 14 | 5.165 | | | | | | 5.165 |
| VI. Numerar si echivalent de numerar la sfarsitul perioadei (13+14), din care Depozite | 15 | 5.165 | | | | | | 5.165 |
| | 16 | | | | | | | |

Conducatorul institutiei PRIMAR ROMANIA Conduc. comp. financiar -contabil

Viza trezorerie

PRIMAR
 Com. Supra
 Com. Supra

SITUATIA FLUXURILOR DE TREZORERIE

la data de 30.06.2021

Cod 04

-lei-

| Denumirea indicatorilor A | Cod rand B | Total 1 | Casa in valuta 2 | Alte disponibilitati 3 |
|---|------------------|------------|---------------------|------------------------------|
| 1. Incasari | 02 | 5 | | 5 |
| 3. Numerar net din activitatea operationala (rd. 02-rd.03) | 04 | 5 | | 5 |
| IV. CRESTERA (DESCRESTERA) NETA DE NUMERAR SI ECHIVALENT DE NUMERAR (rd.04+rd.08+rd.12) | 13 | 5 | | 5 |
| V. NUMERAR SI ECHIVALENT DE NUMERAR LA INCEPUTUL ANULUI | 14 | 26,484 | | 26,484 |
| VI. NUMERAR SI ECHIVALENT DE NUMERAR LA FINELE PERIOADEI (rd.13+14 +15-16) | 17 | 26,489 | | 26,489 |

NOTA: Coloanale se completeaza astfel:

Col.1 TOTAL - (col.2+col.3+.....n)

Col.2 - ct. 5310402 "Casa în valuta"

Col.3 si urmatoarele - ct. de disponibilitati în lei si în valuta la unitati bancare:(5xxxxxx)

Conducatorul institutiei

CRISAN SERGIU PETRICA


Conducatorul compartimentului
financiar-contabil

ZAHA MARIA ANDREA



DISPONIBIL DIN MIJLOACE CU DESTINATIE SPECIALA

la data de 30.06.2021


-lei-

Cod 05

| Denumirea indicatorilor | Nr. rand | Disponibil la inceputul anului | Incasari | Plati | Disponibil la sfarsitul perioadei |
|--|----------|--------------------------------|----------|-------|-----------------------------------|
| A | B | 1 | 2 | 3 | 4=1+2-3 |
| TOTAL (rd.02 la 15) din care: | 01 | 13,701 | | | 13,701 |
| -Garantii materiale retinute gestionarilor conform Legii nr.22/1969 (ct. 5500101, ct. 5500102/analitice distincte) | 03 | 13,701 | | | 13,701 |

Conducatorul institutiei

CRISAN SERGIU PETRICA




Conducatorul compartimentului

financiar-contabil

ZAHA MARIA ANDREA



SITUATIA ACTIVELOR SI DATORIILOR INSTITUTIILOR PUBLICE
 DIN ADMINISTRATIA LOCALA

| Cod 18 | | la data de 30.06.2021 | | -lei- |
|----------|--|-----------------------|--------------------------|-----------------------------|
| Nr. rand | | Cod rand | Sold la inceputul anului | Sold la sfarsitul perioadei |
| A | B | C | 1 | 2 |
| | Disponibilitati în lei ale institutiilor publice locale si ale institutiilor publice de subordonare locala, la trezorerii (ct.5100000+ct.5120101+ct.5120501+ct.5150101+ct.5150103+ct.5150500+ct.5150600+ct.5160101+ct.5160301 +ct.5160302+ct.5170101+ct.5170301+ct.5170302+ct.5210100+ct.5210300+ct.5280000+ct.5290201+ct.5290301+ct.5290400+ ct.5290901+ct.5500101+ct.5520000+ct.5550101 +ct.5570101+ct.5580101+ct.5580201+ct.5600101+ ct.5600300+ct.5610100+ct.5610300+ct.5620101+ct.5620300-ct.7700000), din care : | 5 | 2913928 | 2455954 |
| | Total (in baze cash) (rd.04+05) | 8 | 2913928 | 2455954 |
| | Total (in baze accrual) (rd.08+09) | 10 | 2913928 | 2455954 |
| | Disponibilitati ale institutiilor publice locale si ale institutiilor de subordonare locala la institutiile de credit rezidente (ct.5110101+ct.5110102+ct.5120102+ct.5120402+ct.5120502+ct.5150102+ ct.5150202+ct.5160102+ct.5160202+ct.5170102+ ct.5170202+ct.5290202+5290302+ct.5290902+ct.5500102+ct.5550102+ct.5550202+ct.5570202+ct.5580102+ ct.5580302+ct.5600102+ct.5600103+ct | 32 | 26484 | 26489 |

| | | | | |
|---|--|-------|--------|---------|
| | .5620102+ct.5620103), din care : | | | |
| | Total (în baze cash) (rd.32+35) | 36 | 26484 | 26489 |
| | Total (în baze accrual) (rd.36+37) | 38 | 26484 | 26489 |
| | Participatiile autoritatilor locale la alte societati care nu sunt organizate pe actiuni (regii autonome, srl, comandita, etc.) (ct.2600300 - ct. 2960103) | 141 | 25250 | 41250 |
| | Total (la valoarea de intrare mai putin ajustarile cumulate pentru pierderea de valoare) (rd.141) | 142 | 25250 | 41250 |
| | Creante comerciale curente legate de livrari de bunuri si servicii de catre autoritatile locale sau de institutii subordonate acestora (ct.2320000+ct.2340000+c t.4090101+ct.4090102+ct. 4110101+ ct.4110108+ ct.4130100+ct.4180000+ct .4610101 - ct.4910100 - ct.4960100). Total (rd.166+167+168+172), din care de la : | 165 | 2648 | 21551 |
| | - de la societati nefinanciare (S.11), | 167 | 2648 | 21551 |
| 1 | Creante ale bugetului local (ct.4640000 -ct. 4970000). Total (rd.177+178+179+183), din care: | 176 | 632386 | 1147806 |
| | -de la gospodariile populatiei (S14) | 177 | 415404 | 880524 |
| | -de la societati nefinanciare (S.11), | 178 | 216982 | 267282 |
| | Total creante (rd.176+184) | 185 | 632386 | 1147806 |
| | Sume primite din excedentul anului precedent pentru acoperirea golurilor temporare de casa si pentru finantarea cheltuielilor sectiunii de dezvoltare (ct.5190107+ct.5190190) | 267.1 | | 1633389 |
| | Total (în baze cash) (rd.262+266+267+267 .1) | 268 | | 1633389 |

| | | | |
|---|-----|--------|---------|
| Total (în baze accrual) (cash+dobânzi) (rd.268+274) | 275 | | 1633389 |
| Datorii comerciale curente legate de livrari de bunuri si servicii (ct.4010100+ct.4030100+c t.4040100 +ct. 4050100+ct.4080000 + ct.4190000+ ct.4620101) Total (rd.321+322+326+327), din care catre : | 320 | 5465 | 401209 |
| - Societati nefinanciare (S.11) | 321 | 5465 | 401209 |
| Datoriile institutiilor publice din administratia locala catre bugete (ct.4420300+ ct.4310100+ct.4310200+ct .4310300+ct.4310400+ ct.4310500+ ct.4310700+ct. 4370100+ct.4370200+ct.43 70300+ ct.4420800 +ct.4440000+ct.4460000+c t.4480100) | 331 | 67475 | 118086 |
| Salariile angajatilor (ct 4210000+ct.4230000+ct.42 60000 +ct.4270100+ct. 4270300 +ct.4280101) | 332 | 94049 | 168480 |
| Alte drepturi cuvenite altor categorii de persoane (ct.4260000+ct.4270200 +ct. 4270300+ct.4290000+ct.43 80000) | 333 | 74030 | 121629 |
| Total (rd.331+332+333+334) | 335 | 235554 | 408195 |

Nota

| Sectoarele si subsectoarele definite conform Sistemului European de Conturi (SEC' 95) | utilizator Anexa 40 | Cod SEC'95 |
|---|---------------------|------------|
| Societati nefinanciare | | S.11 |
| Societati financiare | | S.12 |
| Banca centrala | | S.121 |
| Societati care accepta depozite, exclusiv banca centrala | | S.122 |
| Fonduri de piata monetara | | S.123 |
| Fonduri de investitii, altele decat fondurile de piata monetara | | S.124 |
| Alti intermediari financiari, exclusiv societati de asigurare si fonduri de pensii | | S.125 |
| Auxiliari financiari | | S.126 |
| Societati de asigurare (SA) | | S.128 |
| Fonduri de pensii (FP) | | S.129 |
| Administratii publice | | S.13 |
| Administratia centrala(exclusiv fondurile de securitate sociala) | | S.1311 |
| Administratia locale(exclusiv fondurile de securitate sociala) | | S.1313 |
| Fonduri de securitate sociala | | S.1314 |
| Gospodariile populatiei | | S.14 |
| Restul lumii | | S.2 |
| State membre si institutii si organisme ale Uniunii Europene | | S.21 |
| Statele membre ale Uniunii Europene | | S.211 |
| Institutii si organisme ale Uniunii Europene | | S.212 |
| State nonmembre si organizatii internationale nerezidente ale Uniunii Europene | | S.22 |

Conducatorul institutiei

CRISAN SERGIU PETRICA

Conducatorul compartimentului

financiar-contabil

ZAHA MARIA ANDREA

**Situatia platilor efectuate
din fonduri externe nerambursabile (FEN) postaderare (titlul 56 si titlul 58)**


la data de 30.06.2021

-lei-

| Nr. Ct | Denumirea indicatorilor | Cod rand | Buget de stat (s01-stat) | Buget local (s02-local) | Bugetul asigurarilor sociale de stat (s03-bass) | Bugetul asigurarilor pentru somaj (s04-somaj) | Bugetul Fondului national unic de asigurari sociale de sanatate (s05-sananate) | Bugetul institutiilor publice si activitatilor finantate integral sau partial din venituri proprii (s10-local) | Bugetul fondurilor externe neramb. (s08-stat+ local) | Bugetul creditelor externe (s06-stat + local) | Bugetul creditelor interne (s07-stat + local) | Bugetul institutiilor publice si activitatilor finantate integral sau partial din venituri proprii (s20-stat+ asigurari+ autonome) | din care: | |
|--------|--|----------|--------------------------|-------------------------|---|---|--|--|--|---|---|--|---|---|
| | | | | | | | | | | | | | Bugetul institutiilor publice si activitatilor finantate integral din venituri proprii (s10-stat+ autonome) | Bugetul institutiilor publice si activitatilor finantate integral din venituri proprii (s10-stat+ autonome) |
| A | B | 1 | 2 | 3 | 4 | 5 | 6 | 7 | 8 | 9 | 10 | 11 | 11 | 11 |
| 1 | Total plati (titlu VIII cod56 si titlu X cod58) (rd.02+11) | | | 1669449 | | | | | | | | | | |
| 11 | Total plati (titlu X cod 58) (rd. 12 la rd. 19) | | | 1669449 | | | | | | | | | | |
| | Bunuri si servicii (titlu II) | | | 36060 | | | | | | | | | | |
| | Active nefinanciare (titlu XIII) | | | 1633389 | | | | | | | | | | |

Conducatorul institutiei

CRISAN SERGIU PETRICA




Conducatorul compartimentului

financiar-contabil

ZAHA MARIA ANDREA



Situatia platilor efectuate si a sumelor declarate pentru cota-parte aferenta cheltuielilor finantate din FEN postaderare

la data de 30.06.2021

Cod 02

-lei-

| Denumirea programului cu finantare UE/alti donatori | Cod rand | Plati efectuate de la titlul 56 si 58 | din care: | | Suma in curs de solicitare la rambursare aferente cheltuielilor efectuate in anul curent | Suma in curs de solicitare la rambursare in anul curent aferente cheltuielilor efectuate in anii anteriori | Suma solicitate la rambursare aferente cheltuielilor efectuate in anul curent | Suma solicitate la rambursare aferente cheltuielilor efectuate in anul curent | Suma rambursate aferente cheltuielilor efectuate in anul curent | Suma solicitate la rambursare aferente cheltuielilor efectuate in anii anteriori afiate in curs de autorizare | Suma rambursate aferente cheltuielilor efectuate in anii anteriori afiate in curs de autorizare | Suma de autoritate de management aferente cheltuielilor efectuate in anul curent | Suma de autoritate de management aferente cheltuielilor efectuate in anul curent | Prefinantare dedusa din sumele solicitate la rambursare aferente cheltuielilor efectuate in anul curent | Prefinantare dedusa din sumele solicitate la rambursare aferente cheltuielilor efectuate in anii anteriori | Suma nereguli aferente cheltuielilor efectuate in anul curent si in ani anteriori | din care: | | |
|--|-------------|--|---|---|--|--|---|---|--|--|---|---|---|---|---|--|-----------|--|--|
| | | | Suma rezultate din nereguli aferente cheltuielilor efectuate in anul curent | Suma rezultate din nereguli aferente cheltuielilor efectuate in anul curent | | | | | | | | | | | | | | | |
| A | | 1 | 2 | 3=2-4 | 4 | 5=6+8+10+ 12+15 | 6 | 7 | 8 | 9 | 10 | 11 | 12 | 13 | 14 | 15 | | | |
| Programe din Fondul European Agricol de Dezvoltare Rurala (FEADR) (58,04) | 35 | 1669449 | 1633389 | 1633389 | | | | | | | | | | | | | | | |
| Total (cod01 la 39 6) | 40 | 1669449 | 1633389 | 1633389 | | | | | | | | | | | | | | | |

*) Se completeaza cu urmatoarele coduri:

- 09-pentru sursa 01
- 10-pentru sursa 02
- 11-pentru sursa 03
- 12-pentru sursa 04
- 13-pentru sursa 05
- 15-pentru sursa 10

Conducatorul institutiei

CRISAN SERGIU PETRICA




Conducatorul compartimentului

ZAHA MARIA ANDREA



Sinteza platilor restante si arieratelor la data de 30.06.2021.

| Nr. rd. | Explicatie | Plati restante | | Plati restante aferente programelor nationale | | Plati restante aferente fondurilor externe nerambursabile postaderare *****) | | Plati restante aferente fondurilor externe nerambursabile preaderare (sursa08) | |
|---------|--------------------------|----------------|-------------------------|---|--------------------|--|--------------------|--|--------------------|
| | | total (**) | din care: arierate ***) | total | din care: arierate | total | din care: arierate | total | din care: arierate |
| 0 | | 1 | 1.1 | 2 | 2.1 | 3 | 3.1 | 4 | 4.1 |
| 2 | sold la finele perioadei | 39855 | | | | | | | |

*) Se completeaza cu urmatoarele coduri:

40 - pentru total plati restante;

42 - pentru plati restante din bugetele locale (sectiune functionare, sectiune dezvoltare);

46 - pentru plati restante din credite externe (sectiune dezvoltare);

47 - pentru plati restante din credite interne (sectiune dezvoltare);

48 - pentru plati restante din fonduri externe nerambursabile;

50 - pentru plati restante din fonduri in afara bugetelor locale care nu s-au introdus in bugetul local;

51 - pentru plati restante ale institutiilor publice finantate integral din venituri proprii (sectiune functionare, sectiune dezvoltare);

52 - pentru plati restante ale institutiilor finantate partial din venituri proprii/activitati finantate integral din venituri proprii (sectiune functionare, sectiune dezvoltare);

52 - pentru plati restante ale institutiilor finantate partial din venituri proprii/activitati finantate integral din venituri proprii (sectiune functionare, sectiune dezvoltare);

***) Sumele vor corespunde cu rd. 1 din Anexa 30b.

****) Sumele vor corespunde cu rd. 4+5+6 din Anexa 30b.

*****) Rd.3 se completeaza numai la cod 51. Pentru indeplinirea conditiei prevazute la art.49 alin.(13^8) din Legea nr.273/2006 privind

finantele publice, cu modificarile si completarile ulterioare, procentul calculat la rd.3 coloana 1, 1 trebuie sa fie mai mare de 3%.

*****) Se vor cuprinde platile restante care se suporta din bugetul local sau din bugetele institutiilor publice

finantate integral sau partial din venituri proprii de subordonare locala, de la titlul de cheltuieli bugetare 56

Proiecte cu finantare din fonduri externe nerambursabile (FEN) postaderare, cu exceptia celor de la sursa 08.

Conducatorul institutiei

CRISAN SERGIU PETRICA



Conducatorul compartimentului

financiar-contabil

ZAHA MARIA ANDREA

Cod 42

I.

PLATI RESTANTE

la data de 30.06.2021

| DENUMIREA INDICATORILOR | Nr. rand | Sold la inceputul anului | Sold la finele perioadei | |
|---|----------|--------------------------|--------------------------|--|
| | | | TOTAL | Din care: afherent sumelor angajate cu prevederi bugetare |
| A | B | 1 | 2 | 3 |
| PLATI RESTANTE-TOTAL (rd. 150+300),din care: | 01 | | 39,855 | |
| -sub 30 de zile (rd. 151+301) | 02 | | 39,855 | |
| PLATI RESTANTE-TOTAL SECTIUNEA DE FUNCTIONARE (rd.160+170+240+250+270+280+290), din care: | 150 | | 39,855 | |
| -sub 30 de zile (rd.161+171+241+251+271+281+291) | 151 | | 39,855 | |
| Plati restante fata de alte categorii de persoane, (ct.4270300, ct.4290000, ct.4380000) (rd.251+252+253+257+258) din care: | 250 | | 39,855 | |
| -sub 30 de zile : | 251 | | 39,855 | |

*) Se completeaza cu urmatoarele coduri:

- 40 - pentru total plati restante;
- 41 - pentru plati restante din bugetul de stat;
- 42 - pentru plati restante din bugetele locale;
- 43 - pentru plati restante din bugetul asigurarilor sociale de stat;
- 44 - pentru plati restante din bugetul asigurarilor pentru somaj;
- 45 - pentru plati restante din bugetul Fondului national unic de asigurari sociale de sanatate;
- 46 - pentru plati restante din credite externe;
- 47 - pentru plati restante din credite interne;
- 48 - pentru plati restante din fonduri externe nerambursabile;
- 51 - pentru plati restante ale institutiilor publice finantate integral din venituri proprii;
- 53 - pentru plati restante ale institutiilor publice finantate ipartial din venituri proprii;
- 54 - pentru plati restante ale iactivitatilor finantate integral din venituri proprii;

Conducatorul institutiei

CRISAN SERGIU PETRICA




**Conducatorul compartimentului
 financiar-contabil
 ZAHA MARIA ANDREA**



CONTUL DE EXECUTIE A BUGETULUI LOCAL- VENITURI

La data de 30.06.2021

Cod 20

-lei-

| Denumirea indicatorilor | Cod indicator | Prevederi bugetare | | Drepturi constatate | | | | Incasari realizate | Stingeri pe alte cai decat incasari | Drepturi constatate de incasat |
|---|---------------|--------------------|------------|---------------------|---------------------|-----------------|-----------|--------------------|-------------------------------------|--------------------------------|
| | | Initiale | Definitive | Total, din care: | din anii precedenti | din anul curent | | | | |
| A | B | 1 | 2 | 3=4+5 | 4 | 5 | 6 | 7 | 8=3-6-7 | |
| VENITURI -TOTAL(cod 00.02+00.15+00.16+00.17+45.02) | 000102 | 11,450,000 | 4,768,000 | 6,404,710 | 632,386 | 5,772,324 | 5,256,904 | | 1,147,806 | |
| VENITURI PROPRII (cod 00.02-11.02-1 37.02+ 00.15+00.16) | 4990 | 3,179,000 | 1,532,000 | 4,494,319 | 632,386 | 3,861,933 | 3,346,513 | | 1,147,806 | |
| I. VENITURI CURENTE (cod 00.03+00.12) | 0002 | 6,618,000 | 3,276,000 | 4,571,201 | 632,386 | 3,938,815 | 3,423,395 | | 1,147,806 | |
| A. VENITURI FISCALE (cod 00.04+06.02+00.09+00.10+00.11) | 0003 | 6,242,000 | 3,108,000 | 4,031,469 | 426,201 | 3,605,268 | 3,251,758 | | 779,711 | |
| A1. IMPOZIT PE VENIT, PROFIT SI CASTIGURI DIN CAPITAL (cod 00.05+00.06+00.07) | 0004 | 1,898,000 | 973,000 | 939,154 | | 939,154 | 939,154 | | | |
| A1.2. IMPOZIT PE VENIT, PROFIT SI CASTIGURI DIN CAPITAL DE LA PERSOANE FIZICE (cod 03.02+04.02) | 0006 | 1,898,000 | 973,000 | 939,154 | | 939,154 | 939,154 | | | |
| Impoziti pe venit (cod 03.02.17+ 03.02.18) | 0302 | 16,000 | 8,000 | 4,929 | | 4,929 | 4,929 | | | |
| Impozitiul pe veniturile din transferul proprietatilor imobiliare din patrimoniul personal | 030218 | 16,000 | 8,000 | 4,929 | | 4,929 | 4,929 | | | |
| Cote si sume defalcate din impozitul pe venit (cod 04.02.01+04.02.04) | 0402 | 1,882,000 | 965,000 | 934,225 | | 934,225 | 934,225 | | | |
| Cote defalcate din impozitul pe venit | 040201 | 862,000 | 324,000 | 380,252 | | 380,252 | 380,252 | | | |
| Sume alocate din cotele defalcate din impozitul pe venit pentru echilibrarea bugetelor locale | 040204 | 650,000 | 417,000 | 351,293 | | 351,293 | 351,293 | | | |
| Sume repartizate din Fondul la dispozitia Consiliului Judetean | 040205 | 370,000 | 224,000 | 202,680 | | 202,680 | 202,680 | | | |
| A3. IMPOZITE SI TAXE PE PROPRIETATE (cod 07.02) | 0009 | 725,000 | 321,000 | 987,884 | 270,364 | 717,520 | 464,669 | | 523,215 | |
| Impozite si taxe pe proprietate (07.02.01a 07.02.03+07.02.50) | 0702 | 725,000 | 321,000 | 987,884 | 270,364 | 717,520 | 464,669 | | 523,215 | |
| Impoziti si taxa pe cladiri (cod 07.02.01.01+07.02.01.02) | 070201 | 220,000 | 105,000 | 351,626 | 104,008 | 247,617 | 143,822 | | 207,804 | |
| Impoziti pe cladiri de la persoane fizice | 07020101 | 90,000 | 45,000 | 117,653 | 34,590 | 83,063 | 61,806 | | 55,847 | |

| A | B | 1 | 2 | 3=4+5 | 4 | 5 | 6 | 7 | 8=3-6-7 |
|--|----------|-----------|-----------|-----------|---------|-----------|-----------|---|---------|
| Impoziti si taxa pe cladiri de la persoane juridice | 07020102 | 130,000 | 60,000 | 233,973 | 69,419 | 164,554 | 82,016 | | 151,957 |
| Impoziti si taxa pe teren (cod 07.02.02.01 la 07.02.02.03) | 070202 | 465,000 | 206,000 | 626,318 | 166,335 | 459,963 | 310,907 | | 315,411 |
| Impoziti pe terenuri de la persoane fizice | 07020201 | 105,000 | 56,000 | 161,748 | 48,210 | 113,538 | 83,247 | | 78,501 |
| Impoziti si taxa pe teren de la persoane juridice | 07020202 | 80,000 | 30,000 | 67,914 | 26,561 | 41,353 | 62,371 | | 5,543 |
| Impozitiul pe terenul extravilan*)+Restante ani anteriori din impozitiul pe terenul agricol- | 07020203 | 280,000 | 120,000 | 396,656 | 91,584 | 305,072 | 165,289 | | 231,367 |
| Taxe judiciare de timbru si alte taxe de timbru | 070203 | 40,000 | 10,000 | 9,940 | | 9,940 | 9,940 | | |
| A4. IMPOZITE SI TAXE PE BUNURI SI SERVICII (cod 11.02+12.02+15.02+16.02) | 0010 | 3,617,000 | 1,812,000 | 2,103,312 | 155,509 | 1,947,803 | 1,847,181 | | 256,131 |
| Sume defalcate din TVA (cod 11.02.01+11.02.02+11.02.05+11.02.06+11.02.09) | 1102 | 3,439,000 | 1,744,000 | 1,710,271 | | 1,710,271 | 1,710,271 | | |
| Sume defalcate din taxa pe valoarea adaugata pentru finantarea cheltuielilor descentralizate la nivelul comunelor, oraselor, municipiilor, sectoarelor si Municipiului Bucuresti | 110202 | 1,779,000 | 877,000 | 843,271 | | 843,271 | 843,271 | | |
| Sume defalcate din taxa pe valoarea adaugata pentru echilibrarea bugetelor locale | 110206 | 1,660,000 | 867,000 | 867,000 | | 867,000 | 867,000 | | |
| Taxe pe utilizarea bunurilor, autorizarea utilizarii bunurilor sau pe desfasurarea de activitati (cod 16.02.02+16.02.03+16.02.50) | 1602 | 178,000 | 68,000 | 393,041 | 155,509 | 237,532 | 136,910 | | 256,131 |
| Impoziti pe mijloacele de transport (cod 16.02.02.01+16.02.02.02) | 160202 | 178,000 | 68,000 | 393,041 | 155,509 | 237,532 | 136,910 | | 256,131 |
| Impoziti pe mijloacele de transport detinute de persoane fizice | 16020201 | 158,000 | 58,000 | 275,109 | 70,406 | 204,703 | 128,760 | | 146,349 |
| Impoziti pe mijloacele de transport detinute de persoane juridice | 16020202 | 20,000 | 10,000 | 117,932 | 85,103 | 32,829 | 8,150 | | 109,782 |
| A6. ALTE IMPOZITE SI TAXE FISCALE (cod 18.02) | 0011 | 2,000 | 2,000 | 1,119 | 328 | 791 | 754 | | 365 |
| Alte impozite si taxe fiscale (cod 18.02.50) | 1802 | 2,000 | 2,000 | 1,119 | 328 | 791 | 754 | | 365 |
| Alte impozite si taxe | 180250 | 2,000 | 2,000 | 1,119 | 328 | 791 | 754 | | 365 |
| C. VENTURI NEFISCALE (cod 00.13+00.14) | 0012 | 376,000 | 168,000 | 539,732 | 206,184 | 333,547 | 171,637 | | 366,095 |
| C1. VENTURI DIN PROPRIETATE (cod 30.02+31.02) | 0013 | 120,000 | 50,000 | 167,089 | 50,546 | 116,543 | 63,542 | | 103,547 |
| Venturi din proprietate (cod 30.02.01+30.02.05+30.02.08+30.02.50) | 3002 | 120,000 | 50,000 | 167,089 | 50,546 | 116,543 | 63,542 | | 103,547 |
| Venturi din concesiuni si inchirieri (cod 30.02.05.30) | 300205 | 120,000 | 50,000 | 167,089 | 50,546 | 116,543 | 63,542 | | 103,547 |
| Alte venituri din concesiuni si inchirieri de catre institutiile publice | 30020530 | 120,000 | 50,000 | 167,089 | 50,546 | 116,543 | 63,542 | | 103,547 |
| C2. VANZARI DE BUNURI SI SERVICII (cod 33.02+34.02+35.02+36.02+37.02) | 0014 | 256,000 | 118,000 | 372,643 | 155,636 | 217,004 | 108,096 | | 264,548 |
| Venturi din taxe administrative, eliberari permise (cod 3402) | 3402 | 20,000 | 10,000 | 12,173 | 27 | 12,146 | 12,145 | | 28 |

| A | B | 1 | 2 | 3=4+5 | 4 | 5 | 6 | 7 | 8=3-6-7 |
|---|----------|------------|-----------|-----------|---------|-----------|-----------|---|---------|
| 34.02.02+34.02.50) | | | | | | | | | |
| Taxe extrajudiciare de timbru | 340202 | 20,000 | 10,000 | 12,173 | 27 | 12,146 | 12,145 | | 28 |
| Amenzii, penalizati si confiscari (cod 35.02.01 la35.02.03+35.02.50) | 3502 | 140,000 | 60,000 | 314,979 | 155,612 | 159,367 | 50,459 | | 264,520 |
| Venituri din amenzi si alte sanctiuni aplicate potrivit dispozitiilor legale (cod 35.02.01.02) | 350201 | 140,000 | 60,000 | 314,979 | 155,612 | 159,367 | 50,459 | | 264,520 |
| Venituri din amenzi si alte sanctiuni aplicate de catre alte institutii de specialitate | 35020102 | 140,000 | 60,000 | 314,979 | 155,612 | 159,367 | 50,459 | | 264,520 |
| Diverse venituri (cod 36.02.01+36.02.05+36.02.06 +36.02.07+36.02.11+36.02.14+36.02.22+36.02.23+36.02.31 +36.02.32+36.02.47+36.02.50) | 3602 | 96,000 | 48,000 | 45,491 | | 45,491 | 45,491 | | |
| Alte venituri | 360250 | 96,000 | 48,000 | 45,491 | | 45,491 | 45,491 | | |
| Varsaminte din sectiunea de functionare pentru finantarea sectiunii de dezvoltare a bugetului local (cu semnul minus) | 370203 | -2,020,000 | -960,000 | -245,336 | | -245,336 | -245,336 | | |
| Varsaminte din sectiunea de functionare | 370204 | 2,020,000 | 960,000 | 245,336 | | 245,336 | 245,336 | | |
| III.OPERATIUNI FINANCIARE (cod 40.02+41.02) | 0016 | | | 1,633,389 | | 1,633,389 | 1,633,389 | | |
| Incasari din rambursarea imprumurilor acordate (cod 40.02.06+40.02.07+40.02.10+40.02.11+40.02.13+40.02.14+4 0.02.50) | 4002 | | | 1,633,389 | | 1,633,389 | 1,633,389 | | |
| Sume din excedentul bugetului local utilizate pentru finantarea cheltuielilor sectiunii de dezvoltare | 400214 | | | 1,633,389 | | 1,633,389 | 1,633,389 | | |
| IV. SUBVENTII (cod 00.18) | 0017 | 1,332,000 | 492,000 | 200,120 | | 200,120 | 200,120 | | |
| SUBVENTII DE LA ALTE NIVELE ALE ADMINISTRATIEI PUBLICE (cod 42.02+43.02) | 0018 | 1,332,000 | 492,000 | 200,120 | | 200,120 | 200,120 | | |
| Subventii de la bugetul de stat (cod 42.02.01+42.02.05+ 42.02.10+42.02.12 la 42.02.18 la 42.02.21+42.02.28+ 42.02.29+42.02.32 la 42.02.36+42.02.40 la 42.02.42 la 42.02.45+42.02.51+42.02.52+ 42.02.54+42.02.55+ 42.02.62+42.02.65+ 42.02.66+42.02.67+42.02.69) | 4202 | 1,332,000 | 492,000 | 200,120 | | 200,120 | 200,120 | | |
| Subventii pentru acordarea ajutorului pentru incalzirea locuintei cu lemne, carbuni, combustibili petrolieri | 420234 | 5,000 | 1,000 | 120 | | 120 | 120 | | |
| Subventii din bugetul de stat pentru finantarea sanatatii | 420241 | 1,187,000 | 351,000 | 200,000 | | 200,000 | 200,000 | | |
| Finantarea Programului National de Dezvoltare Locala | 420265 | 140,000 | 140,000 | | | | | | |
| Sume primite de la UE/alti donatori in contul platilor efectuate si prefinantari aferente cadrului financiar 2014-2020 (cod 48.02.01 la 48.02.05+48.02.11+48.02.12+48.02.15+48.02.19) | 4802 | 3,500,000 | 1,000,000 | | | | | | |
| Fondul European Agricol de Dezvoltare (FEADR) (cod 480204 | 480204 | 3,500,000 | 1,000,000 | | | | | | |

| A | B | 1 | 2 | 3=4+5 | 4 | 5 | 6 | 7 | 8=3-6-7 |
|---|----------|-----------|-----------|-----------|---------|-----------|-----------|---|-----------|
| 48.02.04.01 la 48.02.04.03) | | | | | | | | | |
| Sume primite în contul platilor efectuate în anul curent | 48020401 | 3,500,000 | 1,000,000 | | | | | | |
| VENITURILE SECTIUNII DE FUNCTIONARE (cod 00.02+00.16+00.17) - TOTAL | 000102 | 5,790,000 | 2,668,000 | 4,525,985 | 632,386 | 3,893,599 | 3,378,179 | | 1,147,806 |
| VENITURI PROPRII (00.02-1.02-37.02+00.16) | 4990 | 3,179,000 | 1,532,000 | 2,860,930 | 632,386 | 2,228,544 | 1,713,124 | | 1,147,806 |
| I. VENITURI CURENTE (cod 00.03+00.12) | 0002 | 4,598,000 | 2,316,000 | 4,325,865 | 632,386 | 3,693,479 | 3,178,059 | | 1,147,806 |
| A. VENITURI FISCALE (cod 00.04+06.02+00.09+00.10+00.11) | 0003 | 6,242,000 | 3,108,000 | 4,031,469 | 426,201 | 3,605,268 | 3,251,758 | | 779,711 |
| A1. IMPOZIT PE VENIT, PROFIT SI CASTIGURI DIN CAPITAL (cod 00.05+00.06+00.07) | 0004 | 1,898,000 | 973,000 | 939,154 | | 939,154 | 939,154 | | 939,154 |
| A1.2. IMPOZIT PE VENIT, PROFIT SI CASTIGURI DIN CAPITAL DE LA PERSOANE FIZICE (cod 03.02+04.02) | 0006 | 1,898,000 | 973,000 | 939,154 | | 939,154 | 939,154 | | 939,154 |
| Impoziti pe venit (cod 03.02.17+ 03.02.18) | 0302 | 16,000 | 8,000 | 4,929 | | 4,929 | 4,929 | | 4,929 |
| Impozitiul pe veniturile din transferul proprietatilor imobiliare din patrimoniul personal | 030218 | 16,000 | 8,000 | 4,929 | | 4,929 | 4,929 | | 4,929 |
| Cote si sume defalcate din impozitul pe venit (cod 04.02.01+04.02.04) | 0402 | 1,882,000 | 965,000 | 934,225 | | 934,225 | 934,225 | | 934,225 |
| Cote defalcate din impozitul pe venit | 040201 | 862,000 | 324,000 | 380,252 | | 380,252 | 380,252 | | 380,252 |
| Sume alocate din cotele defalcate din impozitul pe venit pentru echilibrarea bugetelor locale | 040204 | 650,000 | 417,000 | 351,293 | | 351,293 | 351,293 | | 351,293 |
| Sume repartizate din Fondul la dispozitia Consiliului Judetean | 040205 | 370,000 | 224,000 | 202,680 | | 202,680 | 202,680 | | 202,680 |
| A3. IMPOZITE SI TAXE PE PROPRIETATE (cod 07.02) | 0009 | 725,000 | 321,000 | 987,884 | 270,364 | 717,520 | 464,669 | | 523,215 |
| Impozite si taxe pe proprietate (cod 07.02.01 la 07.02.03+07.02.50) | 0702 | 725,000 | 321,000 | 987,884 | 270,364 | 717,520 | 464,669 | | 523,215 |
| Impoziti si taxa pe cladiri (cod 07.02.01.01+07.02.01.02) | 070201 | 220,000 | 105,000 | 351,626 | 104,006 | 247,617 | 143,822 | | 207,804 |
| Impoziti pe cladiri de la persoane fizice | 07020101 | 90,000 | 45,000 | 117,653 | 34,590 | 83,063 | 61,806 | | 55,847 |
| Impoziti si taxa pe cladiri de la persoane juridice | 07020102 | 130,000 | 60,000 | 233,973 | 69,419 | 164,554 | 82,016 | | 151,957 |
| Impoziti si taxa pe teren (cod 07.02.02.01 la 07.02.02.03) | 070202 | 465,000 | 206,000 | 626,318 | 166,356 | 459,963 | 310,907 | | 315,411 |
| Impoziti pe terenuri de la persoane fizice | 07020201 | 105,000 | 56,000 | 161,748 | 48,210 | 113,538 | 83,247 | | 78,501 |
| Impoziti si taxa pe teren de la persoane juridice | 07020202 | 80,000 | 30,000 | 67,914 | 26,561 | 41,353 | 62,371 | | 5,543 |
| Impozitiul pe terenul extravilan)+Restante anii anteriori din impozitiul pe terenul agricol- | 07020203 | 280,000 | 120,000 | 396,656 | 91,584 | 305,072 | 165,289 | | 231,367 |
| Taxe judiciare de timbru si alte taxe de timbru | 070203 | 40,000 | 10,000 | 9,940 | | 9,940 | 9,940 | | 9,940 |
| A4. IMPOZITE SI TAXE PE BUNURI SI SERVICII (cod 11.02+12.02+15.02+16.02) | 0010 | 3,617,000 | 1,812,000 | 2,103,312 | 155,509 | 1,947,803 | 1,847,181 | | 256,131 |
| Sume defalcate din TVA (cod | 1102 | 3,439,000 | 1,744,000 | 1,710,271 | | 1,710,271 | 1,710,271 | | |


| A | B | 1 | 2 | 3=4+5 | 4 | 5 | 6 | 7 | 8=3-6-7 |
|--|----------|------------|----------|---------|---------|---------|----------|---|---------|
| 11.02.01+11.02.02+11.02.05+11.02.06+11.02.09) | | | | | | | | | |
| Sume defalcate din taxa pe valoarea adaugata pentru finantarea cheltuielilor descentralizate la nivelul comunelor, oraselor, municipiilor, sectoarelor si Municipiului Bucuresti | 110202 | 1,779,000 | 877,000 | 843,271 | | 843,271 | 843,271 | | |
| Sume defalcate din taxa pe valoarea adaugata pentru echilibrarea bugetelor locale | 110206 | 1,660,000 | 867,000 | 867,000 | | 867,000 | 867,000 | | |
| Taxe pe utilizarea bunurilor, autorizarea utilizarii bunurilor sau pe desfasurarea de activitati (cod | 1602 | 178,000 | 68,000 | 393,041 | 155,509 | 237,532 | 136,910 | | 256,131 |
| 16.02.02+16.02.03+16.02.50) | | | | | | | | | |
| Impoziti pe mijloacele de transport (cod | 160202 | 178,000 | 68,000 | 393,041 | 155,509 | 237,532 | 136,910 | | 256,131 |
| 16.02.02.01+16.02.02.02) | | | | | | | | | |
| Impoziti pe mijloacele de transport detinute de persoane fizice | 16020201 | 158,000 | 58,000 | 275,109 | 70,406 | 204,703 | 128,760 | | 146,349 |
| Impoziti pe mijloacele de transport detinute de persoane juridice | 16020202 | 20,000 | 10,000 | 117,932 | 85,103 | 32,829 | 8,150 | | 109,782 |
| AG. ALTE IMPOZITE SI TAXE FISCALE (cod 18.02) | 0011 | 2,000 | 2,000 | 1,119 | 328 | 791 | 754 | | 365 |
| Alte impozite si taxe fiscale (cod 18.02.50) | 1802 | 2,000 | 2,000 | 1,119 | 328 | 791 | 754 | | 365 |
| Alte impozite si taxe | 180250 | 2,000 | 2,000 | 1,119 | 328 | 791 | 754 | | 365 |
| C. VENITURI NEFISCALE (cod 00.13+00.14) | 0012 | -1,644,000 | -792,000 | 294,396 | 206,185 | 88,211 | -73,699 | | 368,095 |
| C1. VENITURI DIN PROPRIETATE (cod 30.02+31.02) | 0013 | 120,000 | 50,000 | 167,089 | 50,546 | 116,543 | 63,542 | | 103,547 |
| Venituri din proprietate (cod | 3002 | 120,000 | 50,000 | 167,089 | 50,546 | 116,543 | 63,542 | | 103,547 |
| 30.02.01+30.02.05+30.02.08+30.02.50) | | | | | | | | | |
| Venituri din concesiuni si inchirieri (cod 30.02.05.30) | 300205 | 120,000 | 50,000 | 167,089 | 50,546 | 116,543 | 63,542 | | 103,547 |
| Alte venituri din concesiuni si inchirieri de catre institutiile publice | 30020530 | 120,000 | 50,000 | 167,089 | 50,546 | 116,543 | 63,542 | | 103,547 |
| C2. VANZARI DE BUNURI SI SERVICII (cod | 0014 | -1,764,000 | -842,000 | 127,307 | 155,638 | -28,332 | -137,241 | | 264,548 |
| 33.02+34.02+35.02+36.02+37.02) | | | | | | | | | |
| Venituri din taxe administrative, eliberari permise (cod | 3402 | 20,000 | 10,000 | 12,173 | 27 | 12,146 | 12,145 | | 28 |
| 34.02.02+34.02.50) | | | | | | | | | |
| Taxe extrajudiciare de timbru | 340202 | 20,000 | 10,000 | 12,173 | 27 | 12,146 | 12,145 | | 28 |
| Amenzi, penalitati si confiscari (cod 35.02.01 la | 3502 | 140,000 | 60,000 | 314,979 | 155,612 | 159,367 | 50,459 | | 264,520 |
| 35.02.03+35.02.50) | | | | | | | | | |
| Venituri din amenzi si alte sanctiuni aplicate potrivit | 350201 | 140,000 | 60,000 | 314,979 | 155,612 | 159,367 | 50,459 | | 264,520 |
| dispozitiilor legale (cod 35.02.01.02) | | | | | | | | | |
| Venituri din amenzi si alte sanctiuni aplicate de catre alte institutii de specialitate | 35020102 | 140,000 | 60,000 | 314,979 | 155,612 | 159,367 | 50,459 | | 264,520 |
| Diverse venituri (cod | 3602 | 96,000 | 48,000 | 45,491 | | 45,491 | 45,491 | | |
| 36.02.01+36.02.05+36.02.06+36.02.11+36.02.14+36.02.32+3 | | | | | | | | | |

| A | B | 1 | 2 | 3=4+5 | 4 | 5 | 6 | 7 | 8=3-6-7 |
|--|--------|------------|-----------|-----------|---|-----------|-----------|---|---------|
| 6.02.50) | | | | | | | | | |
| Alte venituri | 360250 | 96,000 | 48,000 | 45,491 | | 45,491 | 45,491 | | |
| Transferuri voluntare, altele decat subventiile (cod 37.02.01+37.02.03+37.02.50) | 3702 | -2,020,000 | -960,000 | -245,336 | | -245,336 | -245,336 | | |
| Varsaminte din sectiunea de functionare pentru finantarea sectiunii de dezvoltare a bugetului local (cu semnul minus) | 370203 | -2,020,000 | -960,000 | -245,336 | | -245,336 | -245,336 | | |
| IV. SUBVENTIIL (cod 00.18) | 0017 | 1,192,000 | 352,000 | 200,120 | | 200,120 | 200,120 | | |
| SUBVENTIIL DE LA ALTE NIVELE ALE ADMINISTRATIEI PUBLICE (cod 42.02+43.02) | 0018 | 1,192,000 | 352,000 | 200,120 | | 200,120 | 200,120 | | |
| Subventii de la bugetul de stat (cod 42.02.21+42.02.28+42.02.32 la 42.02.36+ 42.02.41+ 42.02.42+42.02.44+42.02.45+ 42.02.51+ 42.02.54+42.02.66) | 4202 | 1,192,000 | 352,000 | 200,120 | | 200,120 | 200,120 | | |
| Subventii pentru acordarea ajutorului pentru incalzirea locuintei cu lemne, carbuni, combustibili petrolieri | 420234 | 5,000 | 1,000 | 120 | | 120 | 120 | | |
| Subventii din bugetul de stat pentru finantarea sanatatii | 420241 | 1,187,000 | 351,000 | 200,000 | | 200,000 | 200,000 | | |
| VENITURILE SECTIUNII DE DEZVOLTARE (00.02+00.15+00.16+00.17+45.02+48.02) - TOTAL | 000102 | 5,660,000 | 2,100,000 | 1,878,725 | | 1,878,725 | 1,878,725 | | |
| VENITURI PROPRIIL (cod 00.02-11.02-37.02+00.15+00.16) | 4990 | | | 1,633,389 | | 1,633,389 | 1,633,389 | | |
| I. VENITURI CURENTE (cod 00.03+00.12) | 0002 | 2,020,000 | 960,000 | 245,336 | | 245,336 | 245,336 | | |
| C. VENITURI NEFISCALE (cod 00.14) | 0012 | 2,020,000 | 960,000 | 245,336 | | 245,336 | 245,336 | | |
| C2. VANZARI DE BUNURI SI SERVICII (cod 36.02+37.02) | 0014 | 2,020,000 | 960,000 | 245,336 | | 245,336 | 245,336 | | |
| Transferuri voluntare, altele decat subventiile (cod 37.02.04+37.02.05) | 3702 | 2,020,000 | 960,000 | 245,336 | | 245,336 | 245,336 | | |
| Varsaminte din sectiunea de functionare | 370204 | 2,020,000 | 960,000 | 245,336 | | 245,336 | 245,336 | | |
| III. OPERATIUNI FINANCIARE (cod 40.02+41.02) | 0016 | | | 1,633,389 | | 1,633,389 | 1,633,389 | | |
| Incasari din rambursarea imprumuturilor acordate (cod 40.02.13+40.02.14+40.02.16) | 4002 | | | 1,633,389 | | 1,633,389 | 1,633,389 | | |
| Sume din excedentul bugetului local utilizate pentru finantarea cheltuielilor sectiunii de dezvoltare | 400214 | | | 1,633,389 | | 1,633,389 | 1,633,389 | | |
| IV. SUBVENTIIL (cod 00.18) | 0017 | 140,000 | 140,000 | | | | | | |
| SUBVENTIIL DE LA ALTE NIVELE ALE ADMINISTRATIEI PUBLICE (cod 42.02+43.02) | 0018 | 140,000 | 140,000 | | | | | | |
| Subventii de la bugetul de stat (cod 42.02.01+42.02.05+42.02.10+42.02.12 la 42.02.18+42.02.20+ 42.02.29+42.02.40+42.02.51+42.02.52+42.02.55+ 42.02.62+42.02.65+ 42.02.67+42.02.69) | 4202 | 140,000 | 140,000 | | | | | | |
| Finantarea Programului National de Dezvoltare Locala | 420265 | 140,000 | 140,000 | | | | | | |

| A | B | 1 | 2 | 3=4+5 | 4 | 5 | 6 | 7 | 8=3-6-7 |
|---|----------|-----------|-----------|-------|---|---|---|---|---------|
| Sume primite de la UE/alți donatori în contul platilor efectuate si prefinantari aferente cadrului financiar 2014-2020 (cod 48.02.01 la 48.02.05+48.02.11+48.02.12+48.02.15+48.02.19) | 4802 | 3.500,000 | 1.000,000 | | | | | | |
| Fondul European Agricol de Dezvoltare (FEADR) (cod 48.02.04.01 la 48.02.04.03) | 480204 | 3.500,000 | 1.000,000 | | | | | | |
| Sume primite în contul platilor efectuate în anul curent | 48020401 | 3.500,000 | 1.000,000 | | | | | | |

Conducatorul institutiei

CRISAN SERGIU PETRICA




Conducatorul compartimentului

financiar-contabil

ZAHA MARIA ANDREA



CONTUL DE EXECUTIE A BUGETULUI LOCAL- CHELTUIELI

la data de 30.06.2021

Cod 21

-lei-

| Denumirea indicatorilor *) | Cod indicator | Credite de angajament | | Credite bugetare | | Angajamente bugetare | Angajamente legale | Plati efectuate | Angajamente legale de platit | Cheltuieli efective |
|---|---------------|-----------------------|------------|------------------|------------|----------------------|--------------------|-----------------|------------------------------|---------------------|
| | | Initiale | Definitive | Initiale | Definitive | | | | | |
| A | B | 1 | 2 | 3 | 4 | 5 | 6 | 7 | 8=6-7 | 9 |
| TOTAL CHELTUIELI (cod 50.02+59.02+63.02+70.02+74.02+79.02) | 4902 | | | 14,060,000 | 6,468,000 | 4,081,489 | 4,081,489 | 4,081,489 | | 3,979,962 |
| Partea I-a SERVICII PUBLICE GENERALE (cod 51.02+54.02+55.02+56.02) | 5002 | | | 2,128,000 | 943,000 | 746,922 | 746,922 | 746,922 | | 792,500 |
| Autoritati publice si actiuni externe (cod 51.02.01) | 5102 | | | 2,128,000 | 943,000 | 746,922 | 746,922 | 746,922 | | 792,500 |
| Autoritati executive si legislative (cod 51.02.01.03) | 510201 | | | 2,128,000 | 943,000 | 746,922 | 746,922 | 746,922 | | 792,500 |
| Autoritati executive | 51020103 | | | 2,128,000 | 943,000 | 746,922 | 746,922 | 746,922 | | 792,500 |
| Partea a II-a APARARE, ORDINE PUBLICA SI SIGURANTA NATIONALA (60.02+61.02) | 5902 | | | 89,000 | 45,000 | 34,578 | 34,578 | 34,578 | | 35,105 |
| Ordine publica si siguranta nationala (cod 61.02.03 +61.02.05+61.02.50) | 6102 | | | 89,000 | 45,000 | 34,578 | 34,578 | 34,578 | | 35,105 |
| Protectie civila si protectia contra incendiilor (protectie civila nonmilitara) | 610205 | | | 89,000 | 45,000 | 34,578 | 34,578 | 34,578 | | 35,105 |
| Partea a III-a CHELTUIELI SOCIAL-CULTURALE (cod 65.02+66.02+67.02+68.02) | 6302 | | | 3,502,000 | 1,445,000 | 1,091,543 | 1,091,543 | 1,091,543 | | 1,262,877 |
| Invatamant (cod 65.02.03 la 65.02.05+65.02.07+65.02.11+65.02.12+65.02.50) | 6502 | | | 757,000 | 249,000 | 162,994 | 162,994 | 162,994 | | 143,387 |
| Invatamant secundar (cod 65.02.04.01 la 65.02.04.03) | 650204 | | | 542,000 | 194,000 | 162,994 | 162,994 | 162,994 | | 143,387 |
| Invatamant secundar inferior | 65020401 | | | 542,000 | 194,000 | 162,994 | 162,994 | 162,994 | | 143,387 |
| Alte cheltuieli in domeniul invatamantului | 650250 | | | 215,000 | 55,000 | | | | | |
| Sanatate (cod 66.02.06+66.02.08+66.02.50) | 6602 | | | 1,187,000 | 351,000 | 196,296 | 196,296 | 196,296 | | 327,189 |
| Servicii de sanatate publica | 660208 | | | 1,187,000 | 351,000 | 196,296 | 196,296 | 196,296 | | 327,189 |

| A | B | 1 | 2 | 3 | 4 | 5 | 6 | 7 | 8=6-7 | 9 |
|--|----------|---|---|-----------|-----------|-----------|-----------|-----------|-------|-----------|
| Cultura, recreere si religie (cod 67.02.03+67.02.05+67.02.06+67.02.50) | 6702 | | | 238,000 | 136,000 | 29,382 | 29,382 | 29,382 | | 39,177 |
| Servicii culturale (cod 67.02.03.02 la 67.02.03.08+67.02.03.12+67.02.03.30) | 670203 | | | 138,000 | 36,000 | 29,382 | 29,382 | 29,382 | | 39,177 |
| Biblioteci publice comunale, oratensesi, municipale | 67020302 | | | 53,000 | 27,000 | 24,641 | 24,641 | 24,641 | | 24,635 |
| Carmine culturale | 67020307 | | | 85,000 | 9,000 | 4,741 | 4,741 | 4,741 | | 14,542 |
| Servicii religioase | 670206 | | | 100,000 | 100,000 | | | | | |
| Asigurari si asistenta sociala (cod 68.02.04 la 68.02.06+68.02.10+68.02.11+68.02.12+68.02.15+68.02.50) | 6802 | | | 1,320,000 | 709,000 | 702,871 | 702,871 | 702,871 | | 753,118 |
| Asistenta sociala in caz de boli si invaliditati (cod 68.02.05.02) | 680205 | | | 1,301,000 | 697,000 | 695,501 | 695,501 | 695,501 | | 745,748 |
| Asistenta sociala in caz de invaliditate | 68020502 | | | 1,301,000 | 697,000 | 695,501 | 695,501 | 695,501 | | 745,748 |
| Prevenirea excluderii sociale (cod 68.02.15.01+68.02.15.02) | 680215 | | | 19,000 | 12,000 | 7,370 | 7,370 | 7,370 | | 7,370 |
| Ajutor social | 68021501 | | | 19,000 | 12,000 | 7,370 | 7,370 | 7,370 | | 7,370 |
| Partea a IV-a SERVICII SI DEZVOLTARE PUBLICA, LOCUINTE, MEDIU SI APE (cod 70.02+74.02) | 6902 | | | 1,050,000 | 625,000 | 357,131 | 357,131 | 357,131 | | 1,705,650 |
| Locuinte, servicii si dezvoltare publica (cod 70.02.03+70.02.05 la 70.02.07+70.02.50) | 7002 | | | 630,000 | 320,000 | 267,174 | 267,174 | 267,174 | | 1,594,142 |
| Alimentari cu apa si amenajari hidrotehnice (cod 70.02.05.01+70.02.05.02) | 700205 | | | 11,000 | 8,000 | 2,559 | 2,559 | 2,559 | | 1,510,003 |
| Alimentare cu apa | 70020501 | | | 11,000 | 8,000 | 2,559 | 2,559 | 2,559 | | 1,510,003 |
| Iluminat public si electricitari rurale | 700206 | | | 469,000 | 182,000 | 137,550 | 137,550 | 137,550 | | 84,139 |
| Alimentare cu gaze naturale in localitati | 700207 | | | 150,000 | 130,000 | 127,065 | 127,065 | 127,065 | | |
| Protectia mediului (cod 74.02.03+74.02.05+74.02.06+74.02.50) | 7402 | | | 420,000 | 305,000 | 89,957 | 89,957 | 89,957 | | 111,508 |
| Salubritate si gestiunea deseurilor (cod 74.02.05.01+74.02.05.02) | 740205 | | | 180,000 | 105,000 | 89,957 | 89,957 | 89,957 | | 111,508 |
| Salubritate | 74020501 | | | 180,000 | 105,000 | 89,957 | 89,957 | 89,957 | | 111,508 |
| Canalizarea si tratarea apelor reziduale | 740206 | | | 240,000 | 200,000 | | | | | |
| Partea a V-a ACTIVUNI ECONOMICE (80.02+81.02+83.02+84.02+87.02) | 7902 | | | 7,291,000 | 3,410,000 | 1,851,315 | 1,851,315 | 1,851,315 | | 183,836 |
| Transporturi (cod 84.02.03+84.02.04+84.02.06+84.02.50) | 8402 | | | 7,161,000 | 3,340,000 | 1,835,315 | 1,835,315 | 1,835,315 | | 183,836 |
| Transport rutier (cod 84.02.03.01 la 84.02.03.03) | 840203 | | | 7,161,000 | 3,340,000 | 1,835,315 | 1,835,315 | 1,835,315 | | 183,836 |
| Strazi | 84020303 | | | 7,161,000 | 3,340,000 | 1,835,315 | 1,835,315 | 1,835,315 | | 183,836 |
| Alte actiuni economice (cod 87.02.01+87.02.03 la 87.02.05+87.02.50) | 8702 | | | 130,000 | 70,000 | 16,000 | 16,000 | 16,000 | | |

| A | B | 1 | 2 | 3 | 4 | 5 | 6 | 7 | 8=6-7 | 9 |
|---|----------|---|---|-----------|-----------|-----------|-----------|-----------|-------|-----------|
| Proiecte de dezvoltare multifunctionale | 870205 | | | 130,000 | 70,000 | 16,000 | 16,000 | 16,000 | | |
| CHELTUIELILE SECTIUNII DE FUNCTIONARE (cod 50.02+59.02+63.02+70.02+74.02+79.02) | 4902 | | | 5,790,000 | 2,668,000 | 2,202,764 | 2,202,764 | 2,202,764 | | 2,368,437 |
| Partea I-a SERVICII PUBLICE GENERALE (cod 51.02+54.02+55.02+56.02) | 5002 | | | 1,733,000 | 833,000 | 746,922 | 746,922 | 746,922 | | 747,294 |
| Autoritati publice si actiuni externe (cod 51.02.01) | 5102 | | | 1,733,000 | 833,000 | 746,922 | 746,922 | 746,922 | | 747,294 |
| Autoritati executive si legislative (cod 51.02.01.03) | 510201 | | | 1,733,000 | 833,000 | 746,922 | 746,922 | 746,922 | | 747,294 |
| Autoritati executive | 51020103 | | | 1,733,000 | 833,000 | 746,922 | 746,922 | 746,922 | | 747,294 |
| Partea a II-a APARARE, ORDINE PUBLICA SI SIGURANTA NATIONALA (60.02+61.02) | 5902 | | | 89,000 | 45,000 | 34,578 | 34,578 | 34,578 | | 35,105 |
| Ordine publica si siguranta nationala (cod 61.02.03+61.02.05+61.02.50) | 6102 | | | 89,000 | 45,000 | 34,578 | 34,578 | 34,578 | | 35,105 |
| Protectie civila si protectia contra incendiilor (protectie civila nonmilitara) | 610205 | | | 89,000 | 45,000 | 34,578 | 34,578 | 34,578 | | 35,105 |
| Partea a III-a CHELTUIELI SOCIAL-CULTURALE (cod 65.02+66.02+67.02+68.02) | 6302 | | | 3,232,000 | 1,395,000 | 1,091,543 | 1,091,543 | 1,091,543 | | 1,253,070 |
| Invatamant (cod 65.02.03 la 65.02.05+65.02.07+65.02.11+65.02.12+65.02.50) | 6502 | | | 557,000 | 199,000 | 162,994 | 162,994 | 162,994 | | 143,387 |
| Invatamant secundar (cod 65.02.04.01 la 65.02.04.03) | 650204 | | | 542,000 | 194,000 | 162,994 | 162,994 | 162,994 | | 143,387 |
| Invatamant secundar inferior | 65020401 | | | 542,000 | 194,000 | 162,994 | 162,994 | 162,994 | | 143,387 |
| Alte cheltuieli in domeniul invatamantului | 650250 | | | 15,000 | 5,000 | | | | | |
| Sanatate (cod 66.02.06+66.02.08+66.02.50) | 6602 | | | 1,187,000 | 351,000 | 196,296 | 196,296 | 196,296 | | 327,189 |
| Servicii de sanatate publica | 660208 | | | 1,187,000 | 351,000 | 196,296 | 196,296 | 196,296 | | 327,189 |
| Cultura, recreere si religie (cod 67.02.03+67.02.05+67.02.06+67.02.50) | 6702 | | | 168,000 | 136,000 | 29,382 | 29,382 | 29,382 | | 29,376 |
| Servicii culturale (cod 67.02.03.02 la 67.02.03.08+67.02.03.12+67.02.03.30) | 670203 | | | 68,000 | 36,000 | 29,382 | 29,382 | 29,382 | | 29,376 |
| Biblioteci publice comunale, orasenesi, municipale | 67020302 | | | 53,000 | 27,000 | 24,641 | 24,641 | 24,641 | | 24,635 |
| Camine culturale | 67020307 | | | 15,000 | 9,000 | 4,741 | 4,741 | 4,741 | | 4,741 |
| Servicii religioase | 670206 | | | 100,000 | 100,000 | | | | | |
| Asigurari si asistenta sociala (cod 68.02.04 la 68.02.06 +68.02.10+68.02.11+68.02.12+68.02.15+68.02.50) | 6802 | | | 1,320,000 | 709,000 | 702,871 | 702,871 | 702,871 | | 753,118 |
| Asistenta sociala in caz de boli si invaliditati (cod 68.02.05.02) | 680205 | | | 1,301,000 | 697,000 | 695,501 | 695,501 | 695,501 | | 745,748 |
| Asistenta sociala in caz de invaliditate | 68020502 | | | 1,301,000 | 697,000 | 695,501 | 695,501 | 695,501 | | 745,748 |

| A | B | 1 | 2 | 3 | 4 | 5 | 6 | 7 | 8=6-7 | 9 |
|---|----------|---|---|-----------|-----------|-----------|-----------|-----------|-------|-----------|
| Prevenirea excluderii sociale (cod 68.02.15.01+68.02.15.02) | 680215 | | | 19,000 | 12,000 | 7,370 | 7,370 | 7,370 | | 7,370 |
| Ajutor social | 68021501 | | | 19,000 | 12,000 | 7,370 | 7,370 | 7,370 | | 7,370 |
| Partea a IV-a SERVICIIL SI DEZVOLTARE PUBLICA, LOCUINTE, MEDIU SI APE (cod 70.02+74.02) | 6902 | | | 410,000 | 235,000 | 176,655 | 176,655 | 176,655 | | 198,206 |
| Locuinte, servicii si dezvoltare publica (cod 70.02.03+70.02.05 la 70.02.07+70.02.50) | 7002 | | | 230,000 | 130,000 | 86,698 | 86,698 | 86,698 | | 86,698 |
| Alimentare cu apa si amenajari hidrotehnice (cod 70.02.05.01+70.02.05.02) | 700205 | | | 11,000 | 8,000 | 2,559 | 2,559 | 2,559 | | 2,559 |
| Alimentare cu apa | 70020501 | | | 11,000 | 8,000 | 2,559 | 2,559 | 2,559 | | 2,559 |
| Iluminat public si electrificari rurale | 700206 | | | 219,000 | 122,000 | 84,139 | 84,139 | 84,139 | | 84,139 |
| Protectia mediului (cod 74.02.03+74.02.05+74.02.06+74.02.50) | 7402 | | | 180,000 | 105,000 | 89,957 | 89,957 | 89,957 | | 111,508 |
| Salubritate si gestiunea deseurilor (cod 74.02.05.01+74.02.05.02) | 740205 | | | 180,000 | 105,000 | 89,957 | 89,957 | 89,957 | | 111,508 |
| Salubritate | 74020501 | | | 180,000 | 105,000 | 89,957 | 89,957 | 89,957 | | 111,508 |
| Partea a V-a ACTIUNI ECONOMICE (80.02+81.02+83.02+84.02+87.02) | 7902 | | | 326,000 | 160,000 | 153,066 | 153,066 | 153,066 | | 134,762 |
| Transporturi (cod 84.02.03+84.02.04+84.02.06+84.02.50) | 8402 | | | 326,000 | 160,000 | 153,066 | 153,066 | 153,066 | | 134,762 |
| Transport rutier (cod 84.02.03.01 la cod 84.02.03.03) | 840203 | | | 326,000 | 160,000 | 153,066 | 153,066 | 153,066 | | 134,762 |
| Strazi | 84020303 | | | 326,000 | 160,000 | 153,066 | 153,066 | 153,066 | | 134,762 |
| CHELTUIELILE SECTIUNII DE DEZVOLTARE (cod 50.02+59.02+63.02+70.02+74.02+79.02) | 4902 | | | 8,270,000 | 3,800,000 | 1,878,725 | 1,878,725 | 1,878,725 | | 1,611,523 |
| Partea I-a SERVICIIL PUBLICE GENERALE (cod 51.02+54.02) | 5002 | | | 395,000 | 110,000 | | | | | 45,206 |
| Autoritati publice si actiuni externe (cod 51.02.01) | 5102 | | | 395,000 | 110,000 | | | | | 45,206 |
| Autoritati executive si legislative (cod 51.02.01.03) | 510201 | | | 395,000 | 110,000 | | | | | 45,206 |
| Autoritati executive | 51020103 | | | 395,000 | 110,000 | | | | | 45,206 |
| Partea a III-a CHELTUIELI SOCIAL-CULTURALE (cod 65.02+66.02+67.02+68.02) | 6302 | | | 270,000 | 50,000 | | | | | 9,801 |
| Invatamant (cod 65.02.03 la 65.02.05+65.02.07+65.02.11+65.02.50) | 6502 | | | 200,000 | 50,000 | | | | | |
| Alte cheltuieli in domeniul invatamantului | 650250 | | | 200,000 | 50,000 | | | | | |
| Cultura, recreere si religie (cod 67.02.03+67.02.05+67.02.06+67.02.50) | 6702 | | | 70,000 | | | | | | 9,801 |
| Servicii culturale (cod 67.02.03.02 la 67.02.03.08+67.02.03.12+67.02.03.30) | 670203 | | | 70,000 | | | | | | 9,801 |

| A | B | 1 | 2 | 3 | 4 | 5 | 6 | 7 | 8=6-7 | 9 |
|--|----------|---|---|-----------|-----------|-----------|-----------|-----------|-------|-----------|
| Camine culturale | 67020307 | | | 70,000 | | | | | | 9,801 |
| Partea a IV-a SERVICII SI DEZVOLTARE PUBLICA, LOCUINTE, MEDIU SI APE (cod 70.02+74.02) | 6902 | | | 640,000 | 390,000 | 180,476 | 180,476 | 180,476 | | 1,507,444 |
| Locuinte, servicii si dezvoltare publica (cod 70.02.03+70.02.05 la 70.02.07+70.02.50) | 7002 | | | 400,000 | 190,000 | 180,476 | 180,476 | 180,476 | | 1,507,444 |
| Alimentari cu apa si amenajari hidrotehnice (cod 70.02.05.01+70.02.05.02) | 700205 | | | | | | | | | 1,507,444 |
| Alimentare cu apa | 70020501 | | | | | | | | | 1,507,444 |
| Iluminat public si electrificari rurale | 700206 | | | 250,000 | 60,000 | 53,411 | 53,411 | 53,411 | | |
| Alimentare cu gaze naturale in localitati | 700207 | | | 150,000 | 130,000 | 127,065 | 127,065 | 127,065 | | |
| Protectia mediului (cod 74.02.03+74.02.05+74.02.06+74.02.50) | 7402 | | | 240,000 | 200,000 | | | | | |
| Canalizarea si tratarea apelor reziduale | 740206 | | | 240,000 | 200,000 | | | | | |
| Partea aV-a ACTIUNI ECONOMICE (80.02+81.02+83.02+84.02+87.02) | 7902 | | | 6,965,000 | 3,250,000 | 1,698,249 | 1,698,249 | 1,698,249 | | 49,074 |
| Transporturi (cod 84.02.03+84.02.06+84.02.50) | 8402 | | | 6,835,000 | 3,180,000 | 1,682,249 | 1,682,249 | 1,682,249 | | 49,074 |
| Transport rutier (cod 84.02.03.01 la 84.02.03.03) | 840203 | | | 6,835,000 | 3,180,000 | 1,682,249 | 1,682,249 | 1,682,249 | | 49,074 |
| Strazi | 84020303 | | | 6,835,000 | 3,180,000 | 1,682,249 | 1,682,249 | 1,682,249 | | 49,074 |
| Alte actiuni economice (cod 87.02.01+87.02.03 la cod 87.02.05+87.02.50) | 8702 | | | 130,000 | 70,000 | 16,000 | 16,000 | 16,000 | | |
| Proiecte de dezvoltare multifunctionale | 870205 | | | 130,000 | 70,000 | 16,000 | 16,000 | 16,000 | | |

Nota: Se detalizeaza pe structura clasificatiei economice (Anexa 7)

Conducatorul institutiei

CRISAN SERGIU PETRICA




Conducatorul compartimentului

financiar-contabil

ZAHA MARIA ANDREA



CONTUL DE EXECUTIE AL INSTITUTIILOR PUBLICE - CHELTUIELI

la data de 30.06.2021

Cod 21 Capitol 5002

Subcapitol

-lei-

| DENUMIREA INDICATORILOR*) | Cod indicator | Credite de angajament | | Credite bugetare | | Angajamente bugetare | Angajamente legale | Plati efectuate | Angajamente legale de platit | Cheltuieli efective |
|---|---------------|-----------------------|------------|------------------|------------|----------------------|--------------------|-----------------|------------------------------|---------------------|
| | | Initiale | Definitive | Initiale | Definitive | | | | | |
| A | B | 1 | 2 | 3 | 4 | 5 | 6 | 7 | 8=6-7 | 9 |
| TOTAL CHELTUIELI(SECTIUNEA DE FUNCTIONARE+SECTIUNEA DE DEZVOLTARE) | | | | 14,060,000 | 6,468,000 | 4,081,489 | 4,081,489 | 4,081,489 | | 3,979,962 |
| SECTIUNEA DE FUNCTIONARE (cod 01+79+85) | | | | 5,790,000 | 2,668,000 | 2,202,764 | 2,202,764 | 2,202,764 | | 2,368,437 |
| CHELTUIELI CURENTE (10+20+30+40+50+51SF+55SF+57+59) | 01 | | | 5,790,000 | 2,668,000 | 2,203,094 | 2,203,094 | 2,203,094 | | 2,368,437 |
| TITLUL I CHELTUIELI DE PERSONAL (cod 10.01 la10.03) | 10 | | | 3,180,000 | 1,337,000 | 1,159,471 | 1,159,471 | 1,159,471 | | 1,284,182 |
| Cheltuieli salariale in bani (cod 10.01.01+10.01.03 la 10.01.08 +10.01.10 la 10.01.16 +10.01.30) | 1001 | | | 3,104,100 | 1,303,550 | 1,136,146 | 1,136,146 | 1,136,146 | | 1,260,734 |
| Salarii de baza | 100101 | | | 1,811,350 | 890,400 | 875,517 | 875,517 | 875,517 | | 880,510 |
| Indemnizatii platite unor persoane din afara unitatii | 100112 | | | 126,000 | 58,000 | 54,288 | 54,288 | 54,288 | | 54,288 |
| Indemnizatii de hrana | 100117 | | | 64,750 | 31,150 | 27,766 | 27,766 | 27,766 | | 28,711 |
| Alte drepturi salariale in bani | 100130 | | | 1,102,000 | 324,000 | 178,575 | 178,575 | 178,575 | | 297,225 |
| Contributii (cod 10.03.01 la 10.03.06) | 1003 | | | 75,900 | 33,450 | 23,325 | 23,325 | 23,325 | | 23,448 |
| Prime de asigurare de viata platite de angajator pentru angajati | 100305 | | | 2,900 | 2,900 | 2,000 | 2,000 | 2,000 | | 2,000 |
| Contributia asiguratorie pentru munca | 100307 | | | 73,000 | 30,550 | 21,325 | 21,325 | 21,325 | | 21,448 |
| TITLUL II BUNURI SI SERVICII (cod 20.01 la 20.06+20.09 la 20.16+20.18 la 20.25+20.27+20.30) | 20 | | | 1,635,000 | 736,000 | 569,372 | 569,372 | 569,372 | | 582,343 |
| Bunuri si servicii (cod 20.01.01 la 20.01.09+20.01.30) | 2001 | | | 1,430,500 | 638,080 | 506,031 | 506,031 | 506,031 | | 523,547 |
| Furnituri de birou | 200101 | | | 24,500 | 8,600 | 3,786 | 3,786 | 3,786 | | 4,167 |
| Materiale pentru curatenie | 200102 | | | 18,500 | 5,200 | 3,809 | 3,809 | 3,809 | | 3,809 |

| | A | B | 1 | 2 | 3 | 4 | 5 | 6 | 7 | 8=6-7 | 9 |
|---|--------|---|---|---|---------|---------|---------|---------|---------|-------|---------|
| Incalziti, iluminat si forta motrica | 200103 | | | | 291,000 | 125,800 | 111,334 | 111,334 | 111,334 | | 114,346 |
| Apa, canal si salubritate | 200104 | | | | 17,000 | 11,570 | 4,433 | 4,433 | 4,433 | | 4,883 |
| Carburanti si lubrifianti | 200105 | | | | 145,000 | 63,000 | 59,742 | 59,742 | 59,742 | | 46,113 |
| Piese de schimb | 200106 | | | | 58,000 | 16,300 | 11,295 | 11,295 | 11,295 | | 11,295 |
| Transport | 200107 | | | | 27,000 | 11,500 | 7,613 | 7,613 | 7,613 | | 7,613 |
| Posta, telecomunicatii, radio, tv, internet | 200108 | | | | 54,500 | 26,100 | 23,339 | 23,339 | 23,339 | | 23,339 |
| Materiale si prestari de servicii cu caracter functional | 200109 | | | | 636,000 | 336,510 | 253,767 | 253,767 | 253,767 | | 281,069 |
| Alte bunuri si servicii pentru intretinere si functionare | 200130 | | | | 159,000 | 33,500 | 26,913 | 26,913 | 26,913 | | 26,913 |
| Reparatii curente | 2002 | | | | 30,000 | 10,000 | | | | | |
| Bunuri de natura obiectelor de inventar (cod 20.05.01+20.05.03+20.05.30) | 2005 | | | | 25,000 | 10,000 | 4,545 | 4,545 | 4,545 | | |
| Alte obiecte de inventar | 200530 | | | | 25,000 | 10,000 | 4,545 | 4,545 | 4,545 | | |
| Deplasari, detasari, transferari (cod 20.06.01+20.06.02) | 2006 | | | | 15,500 | 5,550 | 3,872 | 3,872 | 3,872 | | 3,872 |
| Deplasari interne, detasari, transferari | 200601 | | | | 15,500 | 5,550 | 3,872 | 3,872 | 3,872 | | 3,872 |
| Carti, publicatii si materiale documentare | 2011 | | | | 1,000 | 1,000 | 511 | 511 | 511 | | 511 |
| Consultanta si expertiza | 2012 | | | | 60,000 | 30,000 | 23,550 | 23,550 | 23,550 | | 23,550 |
| Pregatire profesionala | 2013 | | | | 10,000 | 4,720 | 1,566 | 1,566 | 1,566 | | 1,566 |
| Alte cheltuieli (cod 20.30.01 la 20.30.04+20.30.06+20.30.07+20.30.09+20.30.30) | 2030 | | | | 63,000 | 36,650 | 29,297 | 29,297 | 29,297 | | 29,297 |
| Reclama si publicitate | 203001 | | | | 4,000 | 2,000 | 595 | 595 | 595 | | 595 |
| Protocol si reprezentare | 203002 | | | | 3,000 | | | | | | |
| Prime de asigurare non-viata | 203003 | | | | 15,000 | 11,650 | 7,427 | 7,427 | 7,427 | | 7,427 |
| Chirii | 203004 | | | | 23,000 | 12,000 | 11,044 | 11,044 | 11,044 | | 11,044 |
| Alte cheltuieli cu bunuri si servicii | 203030 | | | | 18,000 | 11,000 | 10,231 | 10,231 | 10,231 | | 10,231 |
| TITLUL IX ASISTENTA SOCIALA (cod 57.02) | 57 | | | | 836,000 | 469,000 | 454,313 | 454,313 | 454,313 | | 501,912 |
| Ajutoare sociale (cod 57.02.01 la 57.02.05) | 5702 | | | | 836,000 | 469,000 | 454,313 | 454,313 | 454,313 | | 501,912 |
| Ajutoare sociale in numerar | 570201 | | | | 821,000 | 464,000 | 454,313 | 454,313 | 454,313 | | 501,912 |
| Tichete de cresa | 570203 | | | | 15,000 | 5,000 | | | | | |
| TITLUL XI ALTE CHELTUIELI (cod 59.01+59.02+59.08+59.11+59.12+59.15+59.17+59.20+59.22+59.25+59.30+59.35) | 59 | | | | 139,000 | 126,000 | 19,938 | 19,938 | 19,938 | | |
| Burse | 5901 | | | | 39,000 | 26,000 | 19,938 | 19,938 | 19,938 | | |

| | A | B | 1 | 2 | 3 | 4 | 5 | 6 | 7 | 8=6-7 | 9 |
|--|---|--------|---|---|------------|-----------|-----------|-----------|-----------|-------|-----------|
| Sustinerea cultelor | | 5912 | | | 100,000 | 100,000 | | | | | |
| TITLUL XIX PLATI EFECTUATE IN ANII PRECEDENTI SI RECUPERATE IN ANUL CURENT(85.01) | | 85F | | | | | -330 | -330 | -330 | | |
| Plati efectuate in anii precedenti si recuperate in anul curent (cod 85.01.01) | | 8501F | | | | | -330 | -330 | -330 | | |
| Plati efectuate in anii precedenti si recuperate in anul curent in sectiunea de functionare a bugetului local | | 850101 | | | | | -330 | -330 | -330 | | |
| SECTIUNEA DE DEZVOLTARE (cod 51+55+56+58+70+81+85) | | | | | 8,270,000 | 3,800,000 | 1,878,725 | 1,878,725 | 1,878,725 | | 1,611,525 |
| TITLUL X Proiecte cu finantare din fonduri externe nerambursabile aferente cadrului financiar 2014-2020 (cod 58.01 la 58.05+58.11+58.12+58.15+58.16+58.30) | | 58 | | | 5,500,000 | 2,760,000 | 1,669,449 | 1,669,449 | 1,669,449 | | 14,673 |
| Programe din Fondul European Agricol de Dezvoltare Rurala (FEADR) (cod 58.04.01+58.04.02+58.04.03) | | 5804 | | | 5,500,000 | 2,760,000 | 1,669,449 | 1,669,449 | 1,669,449 | | 14,673 |
| Finantarea externa nerambursabila | | 580402 | | | 5,200,000 | 2,700,000 | 1,633,389 | 1,633,389 | 1,633,389 | | 14,673 |
| Cheltuieli neeligibile | | 580403 | | | 300,000 | 60,000 | 36,060 | 36,060 | 36,060 | | 14,673 |
| CHELTUIELI DE CAPITAL ((cod 71+72+75) | | 70 | | | 2,770,000 | 1,040,000 | 209,276 | 209,276 | 209,276 | | 1,596,852 |
| TITLUL XIII ACTIVE NEFINANCIARE (cod 71.01 + 71.03) | | 71 | | | 2,770,000 | 1,040,000 | 209,276 | 209,276 | 209,276 | | 1,596,852 |
| Active fixe (cod 71.01.01 la 71.01.03+71.01.30) | | 7101 | | | 2,770,000 | 1,040,000 | 209,276 | 209,276 | 209,276 | | 1,596,852 |
| Constructii | | 710101 | | | 355,000 | 50,000 | | | | | 23,551 |
| Masini, echipamente si mijloace de transport | | 710102 | | | 425,000 | | | | | | 26,909 |
| Mobilier, aparatura birou si alte active corporale | | 710103 | | | | 990,000 | | | | | 32,967 |
| Alte active fixe | | 710130 | | | 1,990,000 | | 209,276 | 209,276 | 209,276 | | 1,513,425 |
| | | 84 | | | | | -330 | -330 | -330 | | |
| A. CHELTUIELILE CURENTE (10+20+30+40+50+51+55+56+58+57+59) | | 01 | | | 11,290,000 | 5,428,000 | 3,872,543 | 3,872,543 | 3,872,543 | | 2,383,110 |
| TITLUL XIX PLATI EFECTUATE IN ANII PRECEDENTI SI RECUPERATE IN ANUL CURENT (85.01) | | 85 | | | | | -330 | -330 | -330 | | |

*) Se inscriu denumirea si simbolul capitolului din bugetul aprobat detaliate pe titluri , articole, alineate, pe structura clasificatiei economice (bugetele locale, bugetul creditelor externe, bugetul creditelor interne, bugetul) , ndunilor externe nerambursabile - sursa D, institutii finantate (egal sau partial din venituri proprii/activitati finantate integral din veniturii proprii NOTA: Summele inscrite in col. 6 "Plati efectuate" cu semnul minus la Titlul 85, art. 85.01 "Plati efectuate din precedentii si recuperate in anul curent", se inscriu si pe col. 4"Angajamente bugetare" si col. 5 "Angajamente legale" la acelasi cod tot cu semnul minus , astfel incat in col. 7 "Angajamente legale de plati" sa nu fie raportate sume.

Conducatorul institutiei

CRISAN SERGIU PETRICA



Conducatorul compartimentului

financiar-contabil

ZAHA MARIA ANDREA

